



DELIBERA N. 23 /2022
DEL COMITATO DI GESTIONE DELL'ADSP MTMI
Seduta del 29/04/2022

Il Comitato di Gestione, con la presenza di:

1. Andrea AGOSTINELLI – Presidente dell'Autorità di Sistema Portuale dei Mari Tirreno Meridionale e Ionio – Presidente del Comitato di Gestione;
2. Tommaso CALABRO' – in Rappresentante della Regione Calabria, designato dal Presidente della Regione Calabria con nota prot. n. 315394 del 13/07/2021- Componente;
3. Domenico BERTI – in rappresentanza della Città Metropolitana di Reggio Calabria, designato dal Sindaco con nota prot. n. 51799 del 16/7/2021– Componente;
4. Antonio GUERRIERI - in rappresentanza del Comune di Gioia Tauro, designato dal Sindaco con Decreto n. 25 del 23/7/2021– Componente;

VISTA la legge 28 Gennaio 1994 n. 84, e le successive modificazioni ed integrazioni, in tema di riordino della legislazione in materia portuale;

VISTO l'art. 8 comma, 11-bis, della legge 27/2/1998, n. 30, come modificato dall'art. 10 della L. 30/11/98, n. 413, che ha classificato il porto di Gioia Tauro di rilevanza economica internazionale, di categoria II classe I;

VISTO il D.P.R. 16 luglio 1998, istitutivo dell'Autorità Portuale del porto di Gioia Tauro, che ha conferito alla stessa i compiti di cui alla legge 84/94;

VISTO il D. Lgs. 4 agosto 2016 n.169, relativo alla Riorganizzazione e semplificazione della disciplina concernente le Autorità portuali (sostituite con le Autorità di Sistema Portuale) di cui alla legge 28 gennaio 1994, n.84, in attuazione dell'articolo 8, comma 1, lettera f), della legge 7 agosto 2015, n.124;

VISTO l'articolo 22-*bis* del decreto-legge 23 ottobre 2018, n. 119, convertito dalla legge 17 dicembre 2018, n. 136, con il quale è stata emendata la denominazione e la competenza territoriale della predetta Autorità di sistema portuale, per come previsto dal precedente D.L.gs. n. 169/2016, modificandola in Autorità di sistema portuale dei Mari Tirreno Meridionale e Ionio (AdSP MTMI), con competenza sui porti di Gioia Tauro, Crotone (porto vecchio e nuovo), Corigliano Calabro, Taureana di Palmi e Vibo Valentia;

VISTO il D.M. n. 257 del 18/06/2021 con il quale il dott. Andrea Agostinelli è stato nominato Presidente dell'Autorità di Sistema Portuale dei Mari Tirreno Meridionale e Ionio;

- VISTO** il Decreto n. 18/20 del 18/02/2020 con il quale il contrammiraglio dott. Pietro Preziosi ha assunto l'incarico di Segretario Generale dell'Autorità di Sistema Portuale dei Mari Tirreno Meridionale e Ionio;
- VISTO** il Decreto n. 23/2021/ADSP-MTMI del 30/7/2021, con il quale è stato costituito il Comitato di Gestione dell' Autorità di Sistema Portuale dei Mari Tirreno Meridionale e Ionio, ai sensi dell'art. 9, comma 1, della L. 84/94 e s.m.i.;
- VISTO** il Decreto n. 53/2021/ADSP-MTMI del 28/9/2021, con il quale è stata integrata la composizione del Comitato di Gestione dell' Autorità di Sistema Portuale dei Mari Tirreno Meridionale e Ionio, con la nomina del rappresentante del Comune di Vibo Valentia, a termini dell'art. 9, comma 1-*bis*, della L. 84/94 e s.m.i.;
- VISTO** il Decreto n. 49/2022ADSP-MTMI del 4/3/2022, con il quale la composizione del Comitato di Gestione dell' Autorità di Sistema Portuale dei Mari Tirreno Meridionale e Ionio è stata integrata con la nomina del rappresentante del Comune di Crotona, a termini dell'art. 9, comma 1-bis, della L. 84/94 e s.m.i.;
- VISTO** l'Ordine di Servizio n. 01/2021 del 1/9/2021 con il quale è stato istituito l'Ufficio di Segreteria del Comitato di Gestione;
- VISTA** la Deliberazione del Comitato di Gestione n. 01/2021/ADSP-MTMI del 30/9/2021, con cui è stato approvato il Regolamento per disciplinare lo svolgimento delle attività del Comitato di Gestione dell'AdSP-MTMI;
- VISTA** la Deliberazione del Comitato Portuale n. 09/07 del 28/9/2007, con cui è stato approvato il Regolamento di Amministrazione e Contabilità dell'allora Autorità Portuale di Gioia Tauro;
- VISTA** la nota in data 15/01/2008 con cui il Regolamento di cui al punto precedente e la relativa deliberazione approvativa sono stati approvati dal Ministero dei Trasporti vigilante, ai sensi dell'art. 12, comma 1, lett. a) della L. 84/94 e s.m.i.;
- VISTA** la delibera n. 11 del 02/11/2021 con la quale il Comitato di Gestione ha approvato il Bilancio di Previsione 2022;
- VISTA** la nota M. INF. VPTM. Registro Ufficiale U.0001337.17/01/2022 del Ministero delle Infrastrutture e delle mobilità sostenibili che approva il Bilancio di previsione 2022;
- CONSIDERATO** il Verbale n. 03/2022, redatto in data 28/04/2022 del Collegio dei Revisori dei Conti dell'Autorità di Sistema Portuale dei Mari Tirreno Meridionale e Ionio, a cui è allegata, per farne parte integrante, una relazione con cui è stato fra l'altro espresso **parere favorevole** in ordine all'approvazione del rendiconto generale riferito alla gestione finanziaria dell'Autorità di Sistema Portuale dei Mari Tirreno Meridionale e Ionio per l'esercizio finanziario 2022;

- VISTO** l'art. 9, comma 5, lett. c) della L. 84/94 e s.m.i. che attribuisce al Comitato di Gestione il compito di approvare **il bilancio di previsione, le note di variazione e il conto consuntivo**;
- CONSIDERATO** che, a norma dell'art. 9, comma 1, lettera e), della legge 84/94, e della Circolare MIT-DGVPTM n. 11205 del 26/4/2018, l'Autorità Marittima esprime in Comitato di Gestione il proprio voto unitario sulle materie elencate dal comma 5 del citato articolo 9, con esclusione di quelle di cui alle lettere c), d), i), l) e m);
- SENTITO** il Segretario Generale a norma dell'art. 10, comma 4, lett. c) della L. 84/94 e s.m.i.;
- CONSIDERATO** che nel corso della seduta del Comitato di Gestione del 29/04/2022 il rendiconto generale per la gestione finanziaria dell'Autorità di Sistema Portuale dei Mari Tirreno Meridionale e Ionio per l'esercizio finanziario 2021 è stata sottoposta all'esame del predetto Organo per la prescritta approvazione;
- RILEVATA** la presenza del Collegio dei Revisori dei Conti nelle persone della D.ssa Caterina Paola Romanò Presidente e del Dott. Domenico Romanò membro effettivo;
- VISTO** l'esito della votazione che ha avuto luogo nel corso della seduta del 29/04/2022 (*votanti 4; favorevoli 4; contrari 0; astenuti 0*), come risulta dal verbale della seduta;
- VISTI** gli atti d'ufficio;

DELIBERA

Le premesse costituiscono parte integrante della presente deliberazione.

E' approvato il rendiconto generale riferito alla gestione finanziaria dell'Autorità di Sistema Portuale dei Mari Tirreno Meridionale e Ionio per l'anno 2021, nella formulazione allegata alla presente Delibera per farne parte integrante.

Copia della presente Delibera unitamente al documento contabile allegato sia inviata al Ministero delle Infrastrutture e della Mobilità Sostenibili per l'approvazione prevista dall'art. 12, comma 2, lett. a) della L. 84/94 e s.m.i.

La presente Delibera sarà pubblicata con le modalità previste dall'art. 12, comma 4, del Regolamento che disciplina lo svolgimento delle attività del Comitato di Gestione.

Gioia Tauro, li 29/04/2022

IL SEGRETARIO GENERALE
CA. (CP) Pietro PREZIOSI

IL PRESIDENTE
A.I. (CP) Andrea CASTINELLI



Autorità di Sistema Portuale
dei Mari Tirreno Meridionale
e Ionio



RENDICONTO GENERALE PER L'ESERCIZIO FINANZIARIO 2021





RELAZIONE SULLA GESTIONE PER L'ESERCIZIO FINANZIARIO 2021

L' Autorità Portuale di Gioia Tauro, trasformata in Autorità di Sistema Portuale dei Mari Tirreno Meridionale e Ionio a seguito della nomina del Presidente Dott. Andrea Agostinelli giusto decreto del Ministero delle Infrastrutture e della Mobilità Sostenibili n. 257 del 18/06/2021 per come previsto dal D.lgs. 169/2016 ("Riorganizzazione, razionalizzazione e semplificazione della disciplina concernente le Autorità portuali di cui alla legge 28 gennaio 1994, n. 84, in attuazione dell'articolo 8, comma 1, lettera f), della legge 7 agosto 2015, n. 124"), durante la gestione, ha perseguito gli obiettivi proposti in sede di redazione del bilancio di previsione che, sia per la parte corrente sia per la parte degli investimenti, possono dirsi raggiunti.

Nel corso nell'esercizio 2021 sono stati riscossi € 26.186.140,07 di cui € 20.343.775,58 in conto competenza ed € 5.842.364,49 in conto residui, mentre sono stati pagati € 21.645.598,20 di cui € 6.821.709,76 in conto competenza ed € 14.823.888,44 in conto residui. Tenendo conto della consistenza di cassa all' 01/01/2021 di € 151.155.424,31, la giacenza al 31/12/2021 sul conto di tesoreria intestato all'Autorità di Sistema Portuale dei Mari Tirreno Meridionale e Ionio ammonta ad € 155.695.966,18. La consistenza dell'avanzo a fine esercizio è pari ad € 133.674.263,53, che ha subito un incremento rispetto a quello dell'anno precedente derivante dalla gestione corrente per € 1.416.370,35 e dal riaccertamento dei residui per € 598.420,52. Parte dell'avanzo è stato vincolato per € 1.484.913,17 al fondo per il trattamento di fine rapporto di lavoro dipendente, per € 14.981.111,91 al fondo rischi e oneri e per € 75.864.111,00 per la realizzazione di opere e lavori secondo la programmazione dell'Ente. Rientra nella disponibilità gestionale dell'Ente la parte residua pari a euro 41.344.127,45.

Nell'anno 2021, sono state rispettate le previsioni normative inerenti le limitazioni per le consulenze, la rappresentanza, la promozione, la pubblicità, le autovetture, la manutenzione degli immobili utilizzati e i consumi intermedi in attuazione a quanto previsto dal Ministero delle Infrastrutture e della mobilità sostenibili.

L'Autorità di Sistema Portuale dei Mari Tirreno Meridionale e Ionio, con una circoscrizione estesa anche ai porti di Corigliano Calabro, Crotona, Palmi (Tonnara) e Vibo Valentia, ha come nodo centrale della sua programmazione il porto di Gioia Tauro.



Nell'anno 2021 nel porto di Gioia Tauro il movimento dei container è stato di 3.146.533 TEUS e il numero degli arrivi delle navi, che hanno scalato le banchine del terminal contenitori, è stato di 1395.

Anche per l'anno 2021 questa Autorità di Sistema Portuale ha ritenuto opportuno ridurre le tasse d'ancoraggio nei porti rientranti nella propria circoscrizione territoriale approvando il relativo Regolamento con ordinanza n. 20 del 14 dicembre 2021.

Nel corso dell'anno 2021, il Settore preposto all'attività di promozione e comunicazione dell'Ente ha messo in atto uno specifico "Piano di Comunicazione e Promozione", adottato con Decreto n° 38/2021, organizzato in modo da consolidare la posizione di rilievo degli scali portuali nel panorama internazionale dei trasporti e del traffico crocieristico.

Con questo obiettivo, nel corso dell'anno, è stato pianificato un insieme di azioni e strumenti promozionali al fine di sostenere l'attività dell'Ente a diversi livelli (regionale, nazionale, comunitario e internazionale) e sui diversi canali (fiere, eventi, media advertising, relazioni istituzionali, ecc), condizionati comunque dalle misure di contenimento relative alle restrizioni sociali imposte dalla pandemia da Covid-19.

Tra gli eventi di particolare rilievo, che sono stati oggetto di principale attenzione del suddetto "Piano di Comunicazione e Promozione", l'Ente ha acquistato un video istituzionale dell'Ente, per la valorizzazione del porto di Gioia Tauro e del suo territorio, mettendo in connessione l'alta tecnologia dell'infrastruttura con la storia e la ricchezza architettonica dell'area intorno alla quale gravita il porto

Nel settore della crocieristica, dove l'attenzione dell'Ente è concentrata sui porti di Crotona e Corigliano Calabro per offrire loro risalto e promozione, è stata confermata la sottoscrizione al "MedCruise International", l'associazione dei porti del Mediterraneo specializzata in questo specifico comparto.

Al fine di favorire il dialogo efficace e strutturato con il territorio, gli uffici dell'Autorità Portuale hanno garantito l'accoglienza e la guida dei visitatori del porto, anche in occasione di incontri istituzionali sia di rilievo nazionale che internazionale.

A tale proposito, sono stati acquistati i gadget promozionali dell'Ente, che sono stati offerti ai visitatori oppure ai rappresentanti delle Istituzioni, in visita nei vari porti di competenza dell'Ente. Attenzione particolare è stata, altresì, rivolta a specifiche pubblicazioni promozionali, messe in atto



sugli organi della stampa di settore, al fine di divulgare un messaggio promozionale diffuso nell'ambito dello shipping internazionale e rivolto agli operatori di settore.

Complessivamente, l'obiettivo dell'Autorità di Sistema Portuale è stato quello di sviluppare rapporti strategici nei diversi mercati di riferimento, attraverso vari strumenti interconnessi tra loro, per promuovere le attività dei propri porti e, allo stesso tempo, di alimentare il legame costruttivo tra l'Ente e le altre Istituzioni, in un rapporto di sinergia istituzionale, e tra gli scali portuali di competenza e il territorio che li ospita.

Nell'ambito della sicurezza del porto, l'Autorità di Sistema Portuale per il tramite della Gioia Tauro Port Security S.r.l., costituita ai sensi dell'art. 6, comma 6, della Legge 84/94, ha espletato il compito di vigilanza al varco sugli accessi al fine di garantire elevati standard di sicurezza sia agli operatori portuali sia ai soggetti con i quali questi ultimi interagiscono.

La società Gioia Tauro Port Agency S.r.l., costituita in data 27/07/2017, è stata prorogata per 78 mesi dalla data di costituzione. La stessa ha per oggetto e scopo sociale l'attività di supporto professionale dei lavoratori iscritti nei propri elenchi anche attraverso la loro formazione professionale in relazione alle iniziative economiche e agli sviluppi dell'area portuale di Gioia Tauro e di competenza dell'Autorità di Sistema Portuale dei Mari Tirreno Meridionale e Ionio, nonché ogni attività necessaria o strumentale alla realizzazione di quanto sopra per la fornitura di somministrazione lavoro.

Per quanto riguarda i lavori di infrastrutturazione, si evidenziano quelli maggiormente rilevanti:

Lavori di completamento e sviluppo del comparto nord – Viabilità, nell'area portuale di Gioia Tauro. *Importo € 20.000.000,00. Con tale intervento si sono eliminati i punti critici di intersezione tra la viabilità su gomma e quella su ferrovia. Oggi la realizzazione dello scavalco ferrovia ha eliminato le interferenze tra le due viabilità. A tale scopo l'intervento ha previsto la rivisitazione della viabilità complessiva del porto, anche alla luce del pianificato insediamento del terminal intermodale, tramite la realizzazione sia dei tracciati stradali in nuova sede che in adeguamento delle esistenti;*

Realizzazione di una piattaforma telematica per la interconnessione veloce degli utenti del porto. *Importo € 10,0 MILIONI. I lavori sono stati consegnati il 18/06/2018 e sono in fase di esecuzione. In particolare, nell'anno 2021 si è conclusa la progettazione dell'anti-intrusione e video sorveglianza del porto di Gioia Tauro che sarà trattato come completamento del contratto principale. Inoltre, è stata sviluppata la progettazione sia in termini di sicurezza che di sviluppo di ulteriori software a supporto di tutta la community portuale. Il progetto è stato ritenuto strategico anche dal PON sicurezza.*



Lavori di completamento della banchina di ponente lato nord. Importo € 16.500.000,00. Nel corso dell'anno 2021 sono stati avviati i lavori;

Appalto del servizio di direzione dei Lavori e coordinamento della sicurezza in fase di esecuzione dei "Lavori di completamento della banchina di ponente lato nord". Importo servizio € 400.000,00. Nel corso dell'anno 2021 il servizio è stato avviato;

Caratterizzazione sedimi nel bacini portuale di Gioia Tauro. Importo € 383.650,00. Nel corso dell'anno 2021 si è registrata la conclusione dei lavori;

Lavori di adeguamento strutturale per l'incremento della portanza della pavimentazione di banchina nei tratti 'A' e 'B'. Importo € 5.000.000,00. I lavori sono stati completati nel corso dell'anno 2021;

Bacino di carenaggio galleggiante - Appalto del servizio del progetto di fattibilità tecnico-economico propedeutico all'acquisto del bacino. Nell'anno 2021 il servizio è stato reso;

Realizzazione di una struttura polifunzionale di ispezione frontaliere - Punto PED/PDI. Importo € 2.700.000,00. Nel corso dell'anno 2021 i lavori sono stati aggiudicati;

Rifiorimento mantellata e ricostruzione muro paraonde molo foraneo del porto vecchio di Crotona. Importo € 2.000.000,00. È stata realizzata la progettazione esecutiva;

Manutenzione impianti illuminazione torri faro porto di Corigliano Calabro. Importo opera € 450.000,00. Nel 2021 i lavori sono stati avviati;

Lavori di realizzazione alloggi di servizio per la Capitaneria di Porto di Gioia Tauro. Importo opera € 2.570.000,00 finanziati dalla Regione Calabria. E' stata completata la progettazione esecutiva ed avviata la procedura di validazione;

Sono stati avviati, inoltre, i seguenti servizi di progettazione:

- ✓ Servizio inerente la redazione del progetto definitivo relativo all'intervento di Elettificazioni Banchine RO-RO per un importo di € 67.600,00;
- ✓ Servizio inerente l'architettura e l'ingegneria per la redazione del progetto definitivo dell'intervento denominato "Lavori di approfondimento e consolidamento del canale portuale lungo la banchina di levante tratti A-B-C" per un importo di € 670.000,00;
- ✓ Servizio inerente l'architettura e l'ingegneria per la redazione del progetto definitivo dell'intervento denominato "Lavori di ripristino impianti di illuminazione dei moli sottoflutti e foraneo del Porto di Crotona" per un importo di € 48.000,00;



- ✓ Servizio inerente l'architettura e l'ingegneria per la redazione del progetto definitivo dell'intervento denominato "Lavori di realizzazione impianto antincendio del Porto di Crotona" per un importo di € 52.000,00;
- ✓ Servizio inerente l'architettura e l'ingegneria per la redazione del progetto definitivo dell'intervento denominato "Lavori di ripristino dello stato dei luoghi aree del deposito costiero del Porto di Gioia Tauro" per un importo di € 20.000,00;
- ✓ Servizio inerente l'architettura e l'ingegneria per la redazione del progetto definitivo dell'intervento denominato "Completamento lavori di urbanizzazione del porto di Gioia Tauro (Reti materiali e Viabilità)" per un importo di € 140.000,00;
- ✓ Servizio inerente l'architettura e l'ingegneria per la redazione del progetto definitivo dell'intervento denominato "Intervento di urbanizzazione della Cittadella delle Ispezioni" per un importo di € 40.000,00;

Per quanto sin qui illustrato, si può ribadire che l'Ente durante la gestione ha perseguito gli obiettivi proposti in sede di redazione del bilancio di previsione che, sia per la parte corrente sia per la parte degli investimenti, possono dirsi raggiunti. Tale risultato è la sintesi di un lavoro sviluppato in sinergia dalle varie aree della segreteria tecnico-operativa dell'Ente nel conseguimento delle proprie missioni istituzionali.

Da un punto di vista dell'analisi economica le predette aree della segreteria tecnico-operativa si identificano nei vari centri di costo esistenti all'interno della struttura economico-organizzativa, pertanto il conseguimento degli obiettivi stabiliti in sede di bilancio di previsione e di piano operativo triennale possono considerarsi rispettati.

Gli aspetti tecnico contabili della gestione dell'Autorità di Sistema Portuale relativi all'esercizio sono riportati nel Rendiconto Generale per l'anno 2021 che è stato redatto in conformità ai criteri stabiliti dalla competente commissione nominata con Decreto del Ministro del Tesoro del Bilancio e della Programmazione Economica del 21.10.2000. Tali criteri sono stati recepiti nel nuovo regolamento di amministrazione dell'Ente approvato dal Comitato Portuale con delibera n. 09/07 del 28.09.2007. Tale regolamento uniforma l'amministrazione dell'Autorità Portuale ai principi di cui alla legge 7 agosto 1990, n. 241, nonché alla legge 3 aprile 1997, n. 94 riguardante la riforma del bilancio dello Stato ed in particolare introduce accanto al sistema classico finanziario il sistema di contabilità economica basato sulla rilevazione analitica per centri di costo.



Il Rendiconto generale, chiuso al 31 dicembre 2021, redatto in base agli articoli 36 e seguenti del regolamento di amministrazione ed uniformato alle disposizioni di cui all'art. 2423 e seguenti del codice civile, è costituito da:

- il conto del Bilancio;
- il conto economico
- lo stato patrimoniale,
- la nota integrativa

ed è corredato dai seguenti allegati:

- a. situazione amministrativa
- b. relazione sulla gestione.
- c. indice tempestività dei pagamenti Decreto Legge n. 66/2014 art. 41
- d. prospetto di correlazione con il nuovo piano dei conti integrato DPR 132/2013
- e. Allegato 6 D.M. 01/10/2013 riclassificazione della spesa per missioni/programmi

Il Presidente

A.I. (C.P.) Andrea Agostinelli



Autorità di Sistema Portuale
dei Mari Tirreno Meridionale
e Ionio



RENDICONTO FINANZIARIO DECISIONALE



Autorità di Sistema Portuale dei Mari Tirreno Meridionale e Ionio

RENDICONTO FINANZIARIO DECISIONALE

ENTRATE		2021			2020		
Codice	Descrizione	Residui	Competenza (Accertamenti)	Cassa (Riscossioni)	Residui	Competenza (Accertamenti)	Cassa (Riscossioni)
E1	TITOLO I - ENTRATE CORRENTI						
E1.1.01	1.1.01 - ENTRATE PROPRIE DELL'AUTORITA' PORTUALE						
E1.1.01.01	Categoria 1.1.01.01 - ENTRATE PROPRIE	2.963,81	14.069.700,16	14.070.991,30	1.672,67	13.216.050,67	13.212.175,55
	TOTALE 1.1.01 - ENTRATE PROPRIE DELL'AUTORITA' PORTUALE	2.963,81	14.069.700,16	14.070.991,30	1.672,67	13.216.050,67	13.212.175,55
E1.1.02	1.1.02 - ENTRATE DERIVANTI DA TRASFERIMENTI CORRENTI						
E1.1.02.01	Categoria 1.1.02.01 - TRASFERIMENTI DA PARTE DELLO STATO	0,00	0,00	0,00	0,00	2.956.483,96	2.956.483,96
E1.1.02.02	Categoria 1.1.02.02 - TRASFERIMENTI DA PARTE DELLA REGIONE	0,00	0,00	0,00	0,00	0,00	0,00
E1.1.02.03	Categoria 1.1.02.03 - TRASFERIMENTI DA PARTE DEI COMUNI E DELLE PROVINCE	0,00	0,00	0,00	0,00	0,00	0,00
E1.1.02.04	Categoria 1.1.02.04 - TRASFERIMENTI DA PARTE DI ALTRI ENTI DEL SETTORE PUBBLICO	0,00	0,00	0,00	0,00	0,00	0,00
	TOTALE 1.1.02 - ENTRATE DERIVANTI DA TRASFERIMENTI CORRENTI	0,00	0,00	0,00	0,00	2.956.483,96	2.956.483,96
E1.1.03	1.1.03 - ALTRE ENTRATE						
E1.1.03.01	Categoria 1.1.03.01 - ENTRATE DERIVANTI DALLA VENDITA DI BENI E DALLA PRESTAZIONE DI SERVIZI	16.513,57	260.703,94	258.751,89	65.199,84	269.336,27	318.022,54
E1.1.03.02	Categoria 1.1.03.02 - REDDITI E PROVENTI PATRIMONIALI	3.880.838,27	2.922.661,08	2.702.104,25	3.859.881,14	3.097.960,85	3.006.725,15
E1.1.03.03	Categoria 1.1.03.03 - POSTE CORRETTIVE E COMPENSATIVE DI SPESE CORRENTI	53.608,16	700.597,84	646.384,59	142.045,03	63.942,62	152.379,49
E1.1.03.04	Categoria 1.1.03.04 - ENTRATE NON CLASSIFICABILI IN ALTRE VOCI	50.731,55	0,26	0,26	50.731,55	463,08	463,08
	TOTALE 1.1.03 - ALTRE ENTRATE	4.001.691,55	3.883.963,12	3.607.240,99	4.117.857,56	3.431.702,82	3.477.590,26
	TOTALE TITOLO I - ENTRATE CORRENTI	4.004.655,36	17.953.663,28	17.678.232,29	4.119.530,23	19.604.237,45	19.646.249,77
E2	TITOLO II - ENTRATE IN CONTO CAPITALE						
E1.2.01	1.2.01 - ENTRATE PER ALIENAZIONE DI BENI PATRIMONIALI E RISCOSSIONE DI CREDITI						
E1.2.01.01	Categoria 1.2.01.01 - ALIENAZIONE IMMOBILI E DIRITTI REALI	0,00	0,00	0,00	0,00	0,00	0,00
E1.2.01.02	Categoria 1.2.01.02 - ALIENAZIONE DI IMMOBILIZZAZIONI TECNICHE DIVERSE E DI BENI IMMATERIALI	0,00	0,00	0,00	0,00	0,00	0,00
E1.2.01.03	Categoria 1.2.01.03 - REALIZZO DI VALORI IMMOBILIARI	0,00	0,00	0,00	0,00	0,00	0,00
E1.2.01.04	Categoria 1.2.01.04 - RISCOSSIONE DI CREDITI	0,00	0,00	0,00	0,00	0,00	0,00
	TOTALE 1.2.01 - ENTRATE PER ALIENAZIONE DI BENI PATRIMONIALI E RISCOSSIONE DI CREDITI	0,00	0,00	0,00	0,00	0,00	0,00
E1.2.02	1.2.02 - ENTRATE DERIVANTI DA TRASFERIMENTI IN CONTO CAPITALE						
E1.2.02.01	Categoria 1.2.02.01 - TRASFERIMENTI DELLO STATO	69.413.740,69	1.126.249,46	1.054.249,46	68.085.900,89	4.400.000,00	3.072.160,20
E1.2.02.02	Categoria 1.2.02.02 - TRASFERIMENTI DELLA REGIONE	16.500.000,00	2.570.000,00	5.775.000,00	16.500.000,00	0,00	0,00
E1.2.02.03	Categoria 1.2.02.03 - TRASFERIMENTI DA COMUNI E PROVINCE	0,00	0,00	0,00	0,00	0,00	0,00
E1.2.02.04	Categoria 1.2.02.04 - TRASFERIMENTI DA ALTRI ENTI	0,00	0,00	0,00	0,00	0,00	0,00
	TOTALE 1.2.02 - ENTRATE DERIVANTI DA TRASFERIMENTI IN CONTO CAPITALE	85.913.740,69	3.696.249,46	6.829.249,46	84.585.900,89	4.400.000,00	3.072.160,20
E1.2.03	1.2.03 - ACCENSIONE DI PRESTITI						
E1.2.03.01	Categoria 1.2.03.01 - ASSUNZIONE DI MUTUI	0,00	0,00	0,00	0,00	0,00	0,00
E1.2.03.02	Categoria 1.2.03.02 - ASSUNZIONE DI ALTRI DEBITI FINANZIARI	0,00	0,00	0,00	0,00	0,00	0,00
E1.2.03.03	Categoria 1.2.03.03 - EMISSIONE DI OBBLIGAZIONI	0,00	0,00	0,00	0,00	0,00	0,00
	TOTALE 1.2.03 - ACCENSIONE DI PRESTITI	0,00	0,00	0,00	0,00	0,00	0,00
	TOTALE TITOLO II - ENTRATE IN CONTO CAPITALE	85.913.740,69	3.696.249,46	6.829.249,46	84.585.900,89	4.400.000,00	3.072.160,20
E3	TITOLO III - PARTITE DI GIRO						
E1.3.01	1.3.01 - ENTRATE AVENTI NATURA DI PARTITA DI GIRO						
E1.3.01.01	Categoria 1.3.01.01 - ENTRATE AVENTI NATURA DI PARTITE DI GIRO	369.974,36	2.294.344,44	1.678.658,32	417.019,63	1.477.506,00	1.364.416,00
	TOTALE 1.3.01 - ENTRATE AVENTI NATURA DI PARTITA DI GIRO	369.974,36	2.294.344,44	1.678.658,32	417.019,63	1.477.506,00	1.364.416,00
	TOTALE TITOLO III - PARTITE DI GIRO	369.974,36	2.294.344,44	1.678.658,32	417.019,63	1.477.506,00	1.364.416,00
	TOTALE GENERALE ENTRATE	90.288.370,41	23.944.257,18	26.186.140,07	89.122.450,75	25.481.743,45	24.082.825,97

Autorità di Sistema Portuale dei Mari Tirreno Meridionale e Ionio

RENDICONTO FINANZIARIO DECISIONALE

USCITE		2021			2020		
Codice	Descrizione	Residui	Competenza (Impegni)	Cassa (Pagamenti)	Residui	Competenza (Impegni)	Cassa (Pagamenti)
U1	TITOLO I - USCITE CORRENTI						
U1.1.01	1.1.01 - FUNZIONAMENTO						
U1.1.01.01	Categoria 1.1.01.01 - USCITE PER GLI ORGANI DELL'ENTE	49.189,83	347.019,79	299.664,38	284.257,43	308.990,71	242.649,83
U1.1.01.02	Categoria 1.1.01.02 - ONERI PER IL PERSONALE IN ATTIVITÀ DI SERVIZIO	351.449,68	2.672.104,21	2.546.573,63	370.618,60	2.293.624,55	2.269.761,83
U1.1.01.03	Categoria 1.1.01.03 - USCITE PER L'ACQUISTO DI BENI DI CONSUMO E DI SERVIZIO	437.309,88	415.482,20	493.252,01	274.829,40	641.468,44	469.628,67
	TOTALE 1.1.01 - FUNZIONAMENTO	837.949,39	3.434.606,20	3.339.490,02	929.705,43	3.244.083,70	2.982.040,33
U1.1.02	1.1.02 - INTERVENTI DIVERSI						
U1.1.02.01	Categoria 1.1.02.01 - USCITE PER PRESTAZIONI ISTITUZIONALI	1.559.230,70	2.177.911,44	2.131.539,94	1.730.892,40	2.269.181,29	2.121.598,63
U1.1.02.02	Categoria 1.1.02.02 - TRASFERIMENTI PASSIVI	64.133,00	603.522,14	106.614,00	61.133,00	80.616,47	68.729,00
U1.1.02.03	Categoria 1.1.02.03 - ONERI FINANZIARI	0,00	7.320,00	6.100,00	0,00	1.525,00	1.525,00
U1.1.02.04	Categoria 1.1.02.04 - ONERI TRIBUTARI	17.256,93	195.765,60	189.602,90	17.132,04	176.091,99	175.967,10
U1.1.02.05	Categoria 1.1.02.05 - POSTE CORRETTIVE E COMPENSATIVE DI ENTRATE CORRENTI	6.901.986,04	1.638.172,22	2.624.157,21	7.758.554,74	1.648.200,00	2.504.768,70
U1.1.02.06	Categoria 1.1.02.06 - USCITE NON CLASSIFICABILI IN ALTRE VOCI	201.320,08	410.049,90	476.650,87	94.332,52	316.346,20	208.710,78
	TOTALE 1.1.02 - INTERVENTI DIVERSI	8.743.926,75	5.032.741,30	5.534.664,92	9.662.044,70	4.491.960,95	5.081.299,21
U1.1.03	1.1.03 - ONERI COMUNI						
U1.1.03.01	Categoria 1.1.03.01 - USCITE PER ONERI COMUNI	0,00	0,00	0,00	0,00	0,00	0,00
	TOTALE 1.1.03 - ONERI COMUNI	0,00	0,00	0,00	0,00	0,00	0,00
U1.1.04	1.1.04 - TRATTAMENTI DI QUIESCENZA, INTEGRATIVI E SOSTITUTIVI						
U1.1.04.01	Categoria 1.1.04.01 - ONERI PER IL PERSONALE IN QUIESCENZA	0,00	2.866,23	0,00	0,00	0,00	0,00
U1.1.04.02	Categoria 1.1.04.02 - ACCANTONAMENTO AL TRATTAMENTO DI FINE RAPPORTO	0,00	0,00	0,00	0,00	0,00	0,00
U1.1.04.03	Categoria 1.1.04.03 - LIQUIDAZIONE TFR	0,00	0,00	0,00	0,00	0,00	0,00
	TOTALE 1.1.04 - TRATTAMENTI DI QUIESCENZA, INTEGRATIVI E SOSTITUTIVI	0,00	2.866,23	0,00	0,00	0,00	0,00
U1.1.05	1.1.05 - ACCANTONAMENTI A FONDI RISCHI ED ONERI						
U1.1.05.01	Categoria 1.1.05.01 - ACCANTONAMENTI A FONDI RISCHI E ONERI	0,00	0,00	0,00	0,00	0,00	0,00
	TOTALE 1.1.05 - ACCANTONAMENTI A FONDI RISCHI ED ONERI	0,00	0,00	0,00	0,00	0,00	0,00
	TOTALE TITOLO I - USCITE CORRENTI	9.581.876,14	8.470.213,73	8.874.154,94	10.591.750,13	7.736.044,65	8.063.339,54
U2	TITOLO II - SPESE IN CONTO CAPITALE						
U2.01	1.2.01 - INVESTIMENTI						
U2.01.01	Categoria 1.2.01.01 - ACQUISIZIONE DI BENI DI USO DUREVOLE ED OPERE IMMOBILIARI E INVESTIMENTI	99.164.837,48	11.663.849,46	11.114.840,33	98.151.127,01	5.600.000,00	4.568.420,09
U2.01.02	Categoria 1.2.01.02 - ACQUISIZIONE DI IMMOBILIZZAZIONI TECNICHE	45.329,36	99.479,02	132.271,61	16.795,64	49.272,35	14.041,11
U2.01.03	Categoria 1.2.01.03 - PARTECIPAZIONI ED ACQUISTO DI VALORI MOBILIARI	0,00	0,00	0,00	0,00	0,00	0,00
U2.01.04	Categoria 1.2.01.04 - CONCESSIONI DI CREDITI ED ANTICIPAZIONI	0,00	0,00	0,00	0,00	0,00	0,00
U2.01.05	Categoria 1.2.01.05 - INDENNITÀ DI ANZIANITÀ E SIMILARI DOVUTE AL PERSONALE CESSATO DAL SERVIZIO.	0,00	0,00	0,00	0,00	120.179,25	120.179,25
	TOTALE 1.2.01 - INVESTIMENTI	99.210.166,84	11.763.328,48	11.247.111,94	98.167.922,65	5.769.451,60	4.702.640,45
U2.02	1.2.02 - ONERI COMUNI						
U2.02.01	Categoria 1.2.02.01 - RIMBORSI DI MUTUI	0,00	0,00	0,00	0,00	0,00	0,00
U2.02.02	Categoria 1.2.02.02 - RIMBORSO DI ANTICIPAZIONI PASSIVE	0,00	0,00	0,00	0,00	0,00	0,00
U2.02.03	Categoria 1.2.02.03 - RIMBORSI DI OBBLIGAZIONI	0,00	0,00	0,00	0,00	0,00	0,00
U2.02.04	Categoria 1.2.02.04 - RESTITUZIONI ALLE GESTIONI AUTONOME DI ANTICIPAZIONI	0,00	0,00	0,00	0,00	0,00	0,00
U2.02.05	Categoria 1.2.02.05 - ESTINZIONI DEBITI DIVERSI	0,00	0,00	0,00	0,00	0,00	0,00
	TOTALE 1.2.02 - ONERI COMUNI	0,00	0,00	0,00	0,00	0,00	0,00
	TOTALE TITOLO II - SPESE IN CONTO CAPITALE	99.210.166,84	11.763.328,48	11.247.111,94	98.167.922,65	5.769.451,60	4.702.640,45
U3	TITOLO III - GESTIONI SPECIALI						
U3.01	1.3.01 - GESTIONE SPECIALI						
U3.01.01	Categoria 1.3.01.01 - GESTIONE SPECIALI	0,00	0,00	0,00	0,00	0,00	0,00

TOTALE 1.3.01 - GESTIONE SPECIALI		0,00	0,00	0,00	0,00	0,00	0,00
TOTALE TITOLO III - GESTIONI SPECIALI		0,00	0,00	0,00	0,00	0,00	0,00
U4	TITOLO IV - PARTITE DI GIRO						
U1.4.01	1.4.01 - USCITE AVENTI NATURA DI PARTITA DI GIRO						
U1.4.01.01	Categoria 1.4.01.01 - USCITE AVENTI NATURA DI PARTITE DI GIRO	393.858,74	2.294.344,44	1.524.331,32	364.137,72	1.477.506,00	1.323.512,70
TOTALE 1.4.01 - USCITE AVENTI NATURA DI PARTITA DI GIRO		393.858,74	2.294.344,44	1.524.331,32	364.137,72	1.477.506,00	1.323.512,70
TOTALE TITOLO IV - PARTITE DI GIRO		393.858,74	2.294.344,44	1.524.331,32	364.137,72	1.477.506,00	1.323.512,70
TOTALE GENERALE USCITE		109.185.901,72	22.527.886,65	21.645.598,20	109.123.810,50	14.983.002,25	14.089.492,69



Autorità di Sistema Portuale
dei Mari Tirreno Meridionale
e Ionio



RENDICONTO FINANZIARIO GESTIONALE



Autorità di Sistema Portuale dei Mari Tirreno Meridionale e Ionio

RENDICONTO FINANZIARIO GESTIONALE

ENTRATE PARTE I

Dal 01/01/2021

Al 31/12/2021

Anno di gestione: 2021

Capitolo		Gestione di Competenza								
Codice	Descrizione	Stanziamiento Iniziale	Previsioni			Somme da Accertare			Differenze rispetto alle previsioni	
			Variazioni(+)	Variazioni(-)	Previsione Assestata	Riscossioni	Da Riscuotere	Accertato	Differenze Previsioni (+)	Differenze Previsioni (-)
E1	TITOLO I - ENTRATE CORRENTI									
E1.1.01.01	Categoria 1.1.01.01 - ENTRATE PROPRIE									
E1101011	Gettito delle tasse sulle merci imbarcate e sbarcate di cui al Capo III, Titolo II, L.2/63 e art.1 L.355/76 s.m.	500.000,00	42.647,61	0,00	542.647,61	739.833,83	0,00	739.833,83	197.186,22	0,00
E1101012	Proventi di autorizzazioni per operazioni portuali di cui all'art.16, L.84/94	160.000,00	0,00	0,00	160.000,00	154.251,72	0,00	154.251,72	0,00	-5.748,28
E1101013	Proventi di autorizzazioni per attività svolte nel porto di cui all'art.68 del Codice della Navigazione	30.000,00	0,00	0,00	30.000,00	44.310,00	0,00	44.310,00	14.310,00	0,00
E1101014	Gettito delle tasse d'ancoraggio di cui al capo I del Titolo I della L. 82/63 e s.m.i	9.000.000,00	96.414,34	0,00	9.096.414,34	13.131.304,61	0,00	13.131.304,61	4.034.890,27	0,00
E1101015	Gettito della tassa erariale di cui all'art. 21 comma D.L. 47/74 convertito con Legge 117/74 e s.m.i.	0,00	0,00	0,00	0,00	0,00	0,00	0,00	0,00	0,00
	TOTALE CATEGORIA E1.1.01.01	9.690.000,00	139.061,95	0,00	9.829.061,95	14.069.700,16	0,00	14.069.700,16	4.246.386,49	-5.748,28
E1.1.02.01	Categoria 1.1.02.01 - TRASFERIMENTI DA PARTE DELLO STATO									
E1102011	Contributi dello Stato	0,00	0,00	0,00	0,00	0,00	0,00	0,00	0,00	0,00
	TOTALE CATEGORIA E1.1.02.01	0,00	0,00	0,00	0,00	0,00	0,00	0,00	0,00	0,00
E1.1.02.02	Categoria 1.1.02.02 - TRASFERIMENTI DA PARTE DELLA REGIONE									
E1102021	Contributi della Regione	0,00	0,00	0,00	0,00	0,00	0,00	0,00	0,00	0,00
	TOTALE CATEGORIA E1.1.02.02	0,00	0,00	0,00	0,00	0,00	0,00	0,00	0,00	0,00
E1.1.02.03	Categoria 1.1.02.03 - TRASFERIMENTI DA PARTE DEI COMUNI E DELLE PROVINCE									
E1102031	Contributi della Provincia	0,00	0,00	0,00	0,00	0,00	0,00	0,00	0,00	0,00
E1102032	Contributo del Comune	0,00	0,00	0,00	0,00	0,00	0,00	0,00	0,00	0,00
	TOTALE CATEGORIA E1.1.02.03	0,00	0,00	0,00	0,00	0,00	0,00	0,00	0,00	0,00
E1.1.02.04	Categoria 1.1.02.04 - TRASFERIMENTI DA PARTE DI ALTRI ENTI DEL SETTORE PUBBLICO									
E1102041	Contributo Camera di Commercio	0,00	0,00	0,00	0,00	0,00	0,00	0,00	0,00	0,00
E1102042	Contributo altri Enti Pubblici	0,00	0,00	0,00	0,00	0,00	0,00	0,00	0,00	0,00
E1102043	Contributo diversi	0,00	0,00	0,00	0,00	0,00	0,00	0,00	0,00	0,00
	TOTALE CATEGORIA E1.1.02.04	0,00	0,00	0,00	0,00	0,00	0,00	0,00	0,00	0,00
E1.1.03.01	Categoria 1.1.03.01 - ENTRATE DERIVANTI DALLA VENDITA DI BENI E DALLA PRESTAZIONE DI SERVIZI									
E1103011	Entrate derivanti dalla vendita di beni e dalla prestazione di servizi	120.000,00	50.985,49	0,00	170.985,49	251.823,26	8.880,68	260.703,94	89.718,45	0,00
	TOTALE CATEGORIA E1.1.03.01	120.000,00	50.985,49	0,00	170.985,49	251.823,26	8.880,68	260.703,94	89.718,45	0,00
E1.1.03.02	Categoria 1.1.03.02 - REDDITI E PROVENTI PATRIMONIALI									
E1103021	Canoni di concessione delle aree demaniali e della banchine nell'ambito portuale	2.476.350,54	340.747,39	0,00	2.817.097,93	2.667.290,16	255.327,32	2.922.617,48	105.519,55	0,00
E1103022	Canoni di affitto di beni patrimoniali dell'Autorità Portuale	0,00	0,00	0,00	0,00	0,00	0,00	0,00	0,00	0,00
E1103023	Interessi attivi su titoli, depositi, conti correnti e ritardato pagamento	16.000,00	0,00	0,00	16.000,00	0,00	43,60	43,60	43,60	-16.000,00
E1103024	Altri proventi patrimoniali	0,00	0,00	0,00	0,00	0,00	0,00	0,00	0,00	0,00
	TOTALE CATEGORIA E1.1.03.02	2.492.350,54	340.747,39	0,00	2.833.097,93	2.667.290,16	255.370,92	2.922.661,08	105.563,15	-16.000,00
E1.1.03.03	Categoria 1.1.03.03 - POSTE CORRETTIVE E COMPENSATIVE DI SPESE CORRENTI									
E1103031	Recuperi e rimborsi diversi	5.000,00	105.190,03	0,00	110.190,03	645.319,86	55.277,98	700.597,84	590.407,81	0,00
E1103032	Concorso da parte dello Stato e di altri Enti per spese di servizi di manutenzione, illuminazione, pulizia ordinaria	0,00	0,00	0,00	0,00	0,00	0,00	0,00	0,00	0,00
	TOTALE CATEGORIA E1.1.03.03	5.000,00	105.190,03	0,00	110.190,03	645.319,86	55.277,98	700.597,84	590.407,81	0,00
E1.1.03.04	Categoria 1.1.03.04 - ENTRATE NON CLASSIFICABILI IN ALTRE VOCI									
E1103041	Canoni di concessione per l'affidamento dei servizi di manutenzione, illuminazione, pulizia - gestione dei rifiuti prodotti dalle navi - di cui all'art.6, C.1, L.84/94	0,00	0,00	0,00	0,00	0,00	0,00	0,00	0,00	0,00
E1103042	Entrate varie ed eventuali	3.000,00	0,00	0,00	3.000,00	0,26	0,00	0,26	0,00	-2.999,74

Autorità di Sistema Portuale dei Mari Tirreno Meridionale e Ionio

RENDICONTO FINANZIARIO GESTIONALE

ENTRATE PARTE I

Dal 01/01/2021

Al 31/12/2021

Anno di gestione: 2021

Capitolo		Gestione di Competenza								
Codice	Descrizione	Previsioni			Somme da Accertare			Differenze rispetto alle previsioni		
		Stanziamiento Iniziale	Variazioni(+)	Variazioni(-)	Previsione Assestata	Riscossioni	Da Riscuotere	Accertato	Differenze Previsioni (+)	Differenze Previsioni (-)
TOTALE CATEGORIA E1.1.03.04		3.000,00	0,00	0,00	3.000,00	0,26	0,00	0,26	0,00	-2.999,74
TOTALE TITOLO E1		12.310.350,54	635.984,86	0,00	12.946.335,40	17.634.133,70	319.529,58	17.953.663,28	5.032.075,90	-24.748,02
E2	TITOLO II - ENTRATE IN CONTO CAPITALE									
E1.2.01.01	Categoria 1.2.01.01 - ALIENAZIONE IMMOBILI E DIRITTI REALI									
E1201011	Alienazioni di immobili	0,00	0,00	0,00	0,00	0,00	0,00	0,00	0,00	0,00
E1201012	Cessioni di diritti reali	0,00	0,00	0,00	0,00	0,00	0,00	0,00	0,00	0,00
TOTALE CATEGORIA E1.2.01.01		0,00	0,00	0,00	0,00	0,00	0,00	0,00	0,00	0,00
E1.2.01.02	Categoria 1.2.01.02 - ALIENAZIONE DI IMMOBILIZZAZIONI TECNICHE DIVERSE E DI BENI IMMATERIALI									
E1201021	Alienazione di immobilizzazioni tecniche e di beni imm.	0,00	0,00	0,00	0,00	0,00	0,00	0,00	0,00	0,00
TOTALE CATEGORIA E1.2.01.02		0,00	0,00	0,00	0,00	0,00	0,00	0,00	0,00	0,00
E1.2.01.03	Categoria 1.2.01.03 - REALIZZO DI VALORI IMMOBILIARI									
E1201031	Realizzo di valori mobiliari	0,00	0,00	0,00	0,00	0,00	0,00	0,00	0,00	0,00
TOTALE CATEGORIA E1.2.01.03		0,00	0,00	0,00	0,00	0,00	0,00	0,00	0,00	0,00
E1.2.01.04	Categoria 1.2.01.04 - RISCOSSIONE DI CREDITI									
E1201041	Riscossione di prestiti e anticipazioni a breve termine	0,00	0,00	0,00	0,00	0,00	0,00	0,00	0,00	0,00
E1201042	Prelevamenti da depositi bancari	0,00	0,00	0,00	0,00	0,00	0,00	0,00	0,00	0,00
E1201043	Ritiro di depositi a cauzione presso terzi	0,00	0,00	0,00	0,00	0,00	0,00	0,00	0,00	0,00
E1201044	Riscossione di altri crediti	0,00	0,00	0,00	0,00	0,00	0,00	0,00	0,00	0,00
TOTALE CATEGORIA E1.2.01.04		0,00	0,00	0,00	0,00	0,00	0,00	0,00	0,00	0,00
E1.2.02.01	Categoria 1.2.02.01 - TRASFERIMENTI DELLO STATO									
E1202011	Finanziamento dallo Stato per esecuzione di opere infrastrutturali	0,00	982.251,46	0,00	982.251,46	982.249,46	0,00	982.249,46	0,00	-2,00
E1202012	Trasferimenti da parte dello Stato	0,00	144.000,00	0,00	144.000,00	72.000,00	72.000,00	144.000,00	0,00	0,00
TOTALE CATEGORIA E1.2.02.01		0,00	1.126.251,46	0,00	1.126.251,46	1.054.249,46	72.000,00	1.126.249,46	0,00	-2,00
E1.2.02.02	Categoria 1.2.02.02 - TRASFERIMENTI DELLA REGIONE									
E1202021	Trasferimenti della Regione	13.440.000,00	0,00	0,00	13.440.000,00	0,00	2.570.000,00	2.570.000,00	0,00	-10.870.000,00
TOTALE CATEGORIA E1.2.02.02		13.440.000,00	0,00	0,00	13.440.000,00	0,00	2.570.000,00	2.570.000,00	0,00	-10.870.000,00
E1.2.02.03	Categoria 1.2.02.03 - TRASFERIMENTI DA COMUNI E PROVINCE									
E1202031	Trasferimenti da province	0,00	0,00	0,00	0,00	0,00	0,00	0,00	0,00	0,00
E1202032	Trasferimenti da comuni	0,00	0,00	0,00	0,00	0,00	0,00	0,00	0,00	0,00
TOTALE CATEGORIA E1.2.02.03		0,00	0,00	0,00	0,00	0,00	0,00	0,00	0,00	0,00
E1.2.02.04	Categoria 1.2.02.04 - TRASFERIMENTI DA ALTRI ENTI									
E1202041	Contributi Enti	0,00	0,00	0,00	0,00	0,00	0,00	0,00	0,00	0,00
E1202042	Contributi diversi	0,00	0,00	0,00	0,00	0,00	0,00	0,00	0,00	0,00
TOTALE CATEGORIA E1.2.02.04		0,00	0,00	0,00	0,00	0,00	0,00	0,00	0,00	0,00
E1.2.03.01	Categoria 1.2.03.01 - ASSUNZIONE DI MUTUI									
E1203011	Operazioni finanziarie a medio e lungo termine	0,00	0,00	0,00	0,00	0,00	0,00	0,00	0,00	0,00
TOTALE CATEGORIA E1.2.03.01		0,00	0,00	0,00	0,00	0,00	0,00	0,00	0,00	0,00
E1.2.03.02	Categoria 1.2.03.02 - ASSUNZIONE DI ALTRI DEBITI FINANZIARI									
E1203021	Operazioni finanziarie a breve termine	0,00	0,00	0,00	0,00	0,00	0,00	0,00	0,00	0,00
E1203022	Depositi di terzi a cauzione	0,00	0,00	0,00	0,00	0,00	0,00	0,00	0,00	0,00
TOTALE CATEGORIA E1.2.03.02		0,00	0,00	0,00	0,00	0,00	0,00	0,00	0,00	0,00
E1.2.03.03	Categoria 1.2.03.03 - EMISSIONE DI OBBLIGAZIONI									
E1203031	Emissione di obbligazioni	0,00	0,00	0,00	0,00	0,00	0,00	0,00	0,00	0,00
TOTALE CATEGORIA E1.2.03.03		0,00	0,00	0,00	0,00	0,00	0,00	0,00	0,00	0,00
TOTALE TITOLO E2		13.440.000,00	1.126.251,46	0,00	14.566.251,46	1.054.249,46	2.642.000,00	3.696.249,46	0,00	-10.870.002,00
E3	TITOLO III - PARTITE DI GIRO									
E1.3.01.01	Categoria 1.3.01.01 - ENTRATE AVENTI NATURA DI PARTITE DI GIRO									
E1301011	Ritenute erariali	900.000,00	0,00	0,00	900.000,00	740.951,36	0,00	740.951,36	0,00	-159.048,64
E1301012	Ritenute previdenziali e assistenziali	300.000,00	0,00	0,00	300.000,00	193.698,96	0,00	193.698,96	0,00	-106.301,04
E1301013	Ritenute diverse	0,00	0,00	0,00	0,00	0,00	0,00	0,00	0,00	0,00
E1301014	Recupero dal personale per anticipazioni concesse	0,00	0,00	0,00	0,00	0,00	0,00	0,00	0,00	0,00

Autorità di Sistema Portuale dei Mari Tirreno Meridionale e Ionio

RENDICONTO FINANZIARIO GESTIONALE

ENTRATE PARTE I

Dal 01/01/2021

Al 31/12/2021

Anno di gestione: 2021

Capitolo		Gestione di Competenza								
Codice	Descrizione	Previsioni				Somme da Accertare			Differenze rispetto alle previsioni	
		Stanziamiento Iniziale	Variazioni(+)	Variazioni(-)	Previsione Assestata	Riscossioni	Da Riscuotere	Accertato	Differenze Previsioni (+)	Differenze Previsioni (-)
E1301015	Trattenute per conto terzi	10.000,00	0,00	0,00	10.000,00	0,00	0,00	0,00	0,00	-10.000,00
E1301016	Rimborso per somme pagate per conto terzi	500.000,00	515.000,00	0,00	1.015.000,00	248.603,55	615.037,67	863.641,22	0,00	-151.358,78
E1301017	Partite in sospeso	87.000,00	0,00	0,00	87.000,00	31.937,93	1.300,00	33.237,93	0,00	-53.762,07
E1301018	Restituzione fondo economato a fine esercizio	5.000,00	0,00	0,00	5.000,00	0,00	5.000,00	5.000,00	0,00	0,00
E1301019	IVA	1.000.000,00	0,00	0,00	1.000.000,00	440.200,62	17.614,35	457.814,97	0,00	-542.185,03
	TOTALE CATEGORIA E1.3.01.01	2.802.000,00	515.000,00	0,00	3.317.000,00	1.655.392,42	638.952,02	2.294.344,44	0,00	-1.022.655,56
	TOTALE TITOLO E3	2.802.000,00	515.000,00	0,00	3.317.000,00	1.655.392,42	638.952,02	2.294.344,44	0,00	-1.022.655,56
	TOTALE GENERALE	28.552.350,54	2.277.236,32	0,00	30.829.586,86	20.343.775,58	3.600.481,60	23.944.257,18	5.032.075,90	-11.917.405,58

Autorità di Sistema Portuale dei Mari Tirreno Meridionale e Ionio

RENDICONTO FINANZIARIO GESTIONALE

ENTRATE PARTE II

Dal 01/01/2021

Al 31/12/2021

Anno di gestione: 2021

Capitolo		Gestione dei residui attivi				Variazioni		Gestione di Cassa				Totale Residui
Codice	Descrizione	Inizio Esercizio	Riscossioni	Da Riscuotere	Totale	Variazioni Residui(+)	Variazioni Residui(-)	Previsione Assestata	Riscossioni	Differenza previsioni(+)	Differenza previsioni(-)	Totale Residui
E1	TITOLO I - ENTRATE CORRENTI											
E1.1.01.01	Categoria 1.1.01.01 - ENTRATE PROPRIE											
E1101011	Gettito delle tasse sulle merci imbarcate e sbarcate di cui al Capo III, Titolo II, L.2/63 e art.1 L.355/76 s.m.	0,00	0,00	0,00	0,00	0,00	0,00	542.647,61	739.833,83	197.186,22	0,00	0,00
E1101012	Proventi di autorizzazioni per operazioni portuali di cui all'art.16, L.84/94	5.547,79	1.291,14	1.672,67	2.963,81	0,00	2.583,98	165.547,79	155.542,86	0,00	10.004,93	1.672,67
E1101013	Proventi di autorizzazioni per attività svolte nel porto di cui all'art.68 del Codice della Navigazione	0,00	0,00	0,00	0,00	0,00	0,00	30.000,00	44.310,00	14.310,00	0,00	0,00
E1101014	Gettito delle tasse d'ancoraggio di cui al capo I del Titolo I della L. 82/63 e s.m.i	0,00	0,00	0,00	0,00	0,00	0,00	9.096.414,34	13.131.304,61	4.034.890,27	0,00	0,00
E1101015	Gettito della tassa erariale di cui all'art. 21 comma D.L. 47/74 convertito con Legge 117/74 e s.m.i.	0,00	0,00	0,00	0,00	0,00	0,00	0,00	0,00	0,00	0,00	0,00
	TOTALE CATEGORIA E1.1.01.01	5.547,79	1.291,14	1.672,67	2.963,81	0,00	2.583,98	9.834.609,74	14.070.991,30	4.246.386,49	10.004,93	1.672,67
E1.1.02.01	Categoria 1.1.02.01 - TRASFERIMENTI DA PARTE DELLO STATO											
E1102011	Contributi dello Stato	0,00	0,00	0,00	0,00	0,00	0,00	0,00	0,00	0,00	0,00	0,00
	TOTALE CATEGORIA E1.1.02.01	0,00	0,00	0,00	0,00	0,00	0,00	0,00	0,00	0,00	0,00	0,00
E1.1.02.02	Categoria 1.1.02.02 - TRASFERIMENTI DA PARTE DELLA REGIONE											
E1102021	Contributi della Regione	0,00	0,00	0,00	0,00	0,00	0,00	0,00	0,00	0,00	0,00	0,00
	TOTALE CATEGORIA E1.1.02.02	0,00	0,00	0,00	0,00	0,00	0,00	0,00	0,00	0,00	0,00	0,00
E1.1.02.03	Categoria 1.1.02.03 - TRASFERIMENTI DA PARTE DEI COMUNI E DELLE PROVINCE											
E1102031	Contributi della Provincia	0,00	0,00	0,00	0,00	0,00	0,00	0,00	0,00	0,00	0,00	0,00
E1102032	Contributo del Comune	0,00	0,00	0,00	0,00	0,00	0,00	0,00	0,00	0,00	0,00	0,00
	TOTALE CATEGORIA E1.1.02.03	0,00	0,00	0,00	0,00	0,00	0,00	0,00	0,00	0,00	0,00	0,00
E1.1.02.04	Categoria 1.1.02.04 - TRASFERIMENTI DA PARTE DI ALTRI ENTI DEL SETTORE PUBBLICO											
E1102041	Contributo Camera di Commercio	0,00	0,00	0,00	0,00	0,00	0,00	0,00	0,00	0,00	0,00	0,00
E1102042	Contributo altri Enti Pubblici	0,00	0,00	0,00	0,00	0,00	0,00	0,00	0,00	0,00	0,00	0,00
E1102043	Contributo diversi	0,00	0,00	0,00	0,00	0,00	0,00	0,00	0,00	0,00	0,00	0,00
	TOTALE CATEGORIA E1.1.02.04	0,00	0,00	0,00	0,00	0,00	0,00	0,00	0,00	0,00	0,00	0,00
E1.1.03.01	Categoria 1.1.03.01 - ENTRATE DERIVANTI DALLA VENDITA DI BENI E DALLA PRESTAZIONE DI SERVIZI											
E1103011	Entrate derivanti dalla vendita di beni e dalla prestazione di servizi	16.513,57	6.928,63	9.584,94	16.513,57	0,00	0,00	187.499,06	258.751,89	71.252,83	0,00	18.465,62
	TOTALE CATEGORIA E1.1.03.01	16.513,57	6.928,63	9.584,94	16.513,57	0,00	0,00	187.499,06	258.751,89	71.252,83	0,00	18.465,62
E1.1.03.02	Categoria 1.1.03.02 - REDDITI E PROVENTI PATRIMONIALI											
E1103021	Canoni di concessione delle aree demaniali e della banchine nell'ambito portuale	3.940.015,95	34.781,74	3.834.955,64	3.869.737,38	0,00	70.278,57	6.757.113,88	2.702.071,90	0,00	4.055.041,98	4.090.282,96
E1103022	Canoni di affitto di beni patrimoniali dell'Autorità Portuale	0,00	0,00	0,00	0,00	0,00	0,00	0,00	0,00	0,00	0,00	0,00
E1103023	Interessi attivi su titoli, depositi, conti correnti e ritardato pagamento	11.100,89	32,35	11.068,54	11.100,89	0,00	0,00	27.100,89	32,35	0,00	27.068,54	11.112,14
E1103024	Altri proventi patrimoniali	0,00	0,00	0,00	0,00	0,00	0,00	0,00	0,00	0,00	0,00	0,00
	TOTALE CATEGORIA E1.1.03.02	3.951.116,84	34.814,09	3.846.024,18	3.880.838,27	0,00	70.278,57	6.784.214,77	2.702.104,25	0,00	4.082.110,52	4.101.395,10
E1.1.03.03	Categoria 1.1.03.03 - POSTE CORRETTIVE E COMPENSATIVE DI SPESE CORRENTI											
E1103031	Recuperi e rimborsi diversi	53.608,16	1.064,73	52.543,43	53.608,16	0,00	0,00	163.798,19	646.384,59	482.586,40	0,00	107.821,41
E1103032	Concorso da parte dello Stato e di altri Enti per spese di servizi di manutenzione, illuminazione, pulizia ordinaria	0,00	0,00	0,00	0,00	0,00	0,00	0,00	0,00	0,00	0,00	0,00
	TOTALE CATEGORIA E1.1.03.03	53.608,16	1.064,73	52.543,43	53.608,16	0,00	0,00	163.798,19	646.384,59	482.586,40	0,00	107.821,41
E1.1.03.04	Categoria 1.1.03.04 - ENTRATE NON CLASSIFICABILI IN ALTRE VOCI											
E1103041	Canoni di concessione per l'affidamento dei servizi di manutenzione, illuminazione, pulizia - gestione dei rifiuti prodotti dalle navi - di cui all'art.6, C.1, L.84/94	50.731,55	0,00	50.731,55	50.731,55	0,00	0,00	50.731,55	0,00	0,00	50.731,55	50.731,55
E1103042	Entrate varie ed eventuali	0,00	0,00	0,00	0,00	0,00	0,00	3.000,00	0,26	0,00	2.999,74	0,00

Autorità di Sistema Portuale dei Mari Tirreno Meridionale e Ionio

RENDICONTO FINANZIARIO GESTIONALE

ENTRATE PARTE II

Dal 01/01/2021

Al 31/12/2021

Anno di gestione: 2021

Capitolo		Gestione dei residui attivi				Variazioni		Gestione di Cassa				
Codice	Descrizione	Inizio Esercizio	Riscossioni	Da Riscuotere	Totale	Variazioni Residui(+)	Variazioni Residui(-)	Previsione Assestata	Riscossioni	Differenza previsioni(+)	Differenza previsioni(-)	Totale Residui
TOTALE CATEGORIA E1.1.03.04		50.731,55	0,00	50.731,55	50.731,55	0,00	0,00	53.731,55	0,26	0,00	53.731,29	50.731,55
TOTALE TITOLO E1		4.077.517,91	44.098,59	3.960.556,77	4.004.655,36	0,00	72.862,55	17.023.853,31	17.678.232,29	4.800.225,72	4.145.846,74	4.280.086,35
E2	TITOLO II - ENTRATE IN CONTO CAPITALE											
E1.2.01.01	Categoria 1.2.01.01 - ALIENAZIONE IMMOBILI E DIRITTI REALI											
E1201011	Alienazioni di immobili	0,00	0,00	0,00	0,00	0,00	0,00	0,00	0,00	0,00	0,00	0,00
E1201012	Cessioni di diritti reali	0,00	0,00	0,00	0,00	0,00	0,00	0,00	0,00	0,00	0,00	0,00
TOTALE CATEGORIA E1.2.01.01		0,00	0,00	0,00	0,00	0,00	0,00	0,00	0,00	0,00	0,00	0,00
E1.2.01.02	Categoria 1.2.01.02 - ALIENAZIONE DI IMMOBILIZZAZIONI TECNICHE DIVERSE E DI BENI IMMATERIALI											
E1201021	Alienazione di immobilizzazioni tecniche e di beni imm.	0,00	0,00	0,00	0,00	0,00	0,00	0,00	0,00	0,00	0,00	0,00
TOTALE CATEGORIA E1.2.01.02		0,00	0,00	0,00	0,00	0,00	0,00	0,00	0,00	0,00	0,00	0,00
E1.2.01.03	Categoria 1.2.01.03 - REALIZZO DI VALORI IMMOBILIARI											
E1201031	Realizzo di valori mobiliari	0,00	0,00	0,00	0,00	0,00	0,00	0,00	0,00	0,00	0,00	0,00
TOTALE CATEGORIA E1.2.01.03		0,00	0,00	0,00	0,00	0,00	0,00	0,00	0,00	0,00	0,00	0,00
E1.2.01.04	Categoria 1.2.01.04 - RISCOSSIONE DI CREDITI											
E1201041	Riscossione di prestiti e anticipazioni a breve termine	0,00	0,00	0,00	0,00	0,00	0,00	0,00	0,00	0,00	0,00	0,00
E1201042	Prelevamenti da depositi bancari	0,00	0,00	0,00	0,00	0,00	0,00	0,00	0,00	0,00	0,00	0,00
E1201043	Ritiro di depositi a cauzione presso terzi	0,00	0,00	0,00	0,00	0,00	0,00	0,00	0,00	0,00	0,00	0,00
E1201044	Riscossione di altri crediti	0,00	0,00	0,00	0,00	0,00	0,00	0,00	0,00	0,00	0,00	0,00
TOTALE CATEGORIA E1.2.01.04		0,00	0,00	0,00	0,00	0,00	0,00	0,00	0,00	0,00	0,00	0,00
E1.2.02.01	Categoria 1.2.02.01 - TRASFERIMENTI DELLO STATO											
E1202011	Finanziamento dallo Stato per esecuzione di opere infrastrutturali	68.796.240,69	0,00	68.796.240,69	68.796.240,69	0,00	0,00	59.808.388,44	982.249,46	0,00	58.826.138,98	68.796.240,69
E1202012	Trasferimenti da parte dello Stato	617.500,00	0,00	617.500,00	617.500,00	0,00	0,00	761.500,00	72.000,00	0,00	689.500,00	689.500,00
TOTALE CATEGORIA E1.2.02.01		69.413.740,69	0,00	69.413.740,69	69.413.740,69	0,00	0,00	60.569.888,44	1.054.249,46	0,00	59.515.638,98	69.485.740,69
E1.2.02.02	Categoria 1.2.02.02 - TRASFERIMENTI DELLA REGIONE											
E1202021	Trasferimenti della Regione	16.500.000,00	5.775.000,00	10.725.000,00	16.500.000,00	0,00	0,00	10.000.000,00	5.775.000,00	0,00	4.225.000,00	13.295.000,00
TOTALE CATEGORIA E1.2.02.02		16.500.000,00	5.775.000,00	10.725.000,00	16.500.000,00	0,00	0,00	10.000.000,00	5.775.000,00	0,00	4.225.000,00	13.295.000,00
E1.2.02.03	Categoria 1.2.02.03 - TRASFERIMENTI DA COMUNI E PROVINCE											
E1202031	Trasferimenti da province	0,00	0,00	0,00	0,00	0,00	0,00	0,00	0,00	0,00	0,00	0,00
E1202032	Trasferimenti da comuni	0,00	0,00	0,00	0,00	0,00	0,00	0,00	0,00	0,00	0,00	0,00
TOTALE CATEGORIA E1.2.02.03		0,00	0,00	0,00	0,00	0,00	0,00	0,00	0,00	0,00	0,00	0,00
E1.2.02.04	Categoria 1.2.02.04 - TRASFERIMENTI DA ALTRI ENTI											
E1202041	Contributi Enti	0,00	0,00	0,00	0,00	0,00	0,00	0,00	0,00	0,00	0,00	0,00
E1202042	Contributi diversi	0,00	0,00	0,00	0,00	0,00	0,00	0,00	0,00	0,00	0,00	0,00
TOTALE CATEGORIA E1.2.02.04		0,00	0,00	0,00	0,00	0,00	0,00	0,00	0,00	0,00	0,00	0,00
E1.2.03.01	Categoria 1.2.03.01 - ASSUNZIONE DI MUTUI											
E1203011	Operazioni finanziarie a medio e lungo termine	0,00	0,00	0,00	0,00	0,00	0,00	0,00	0,00	0,00	0,00	0,00
TOTALE CATEGORIA E1.2.03.01		0,00	0,00	0,00	0,00	0,00	0,00	0,00	0,00	0,00	0,00	0,00
E1.2.03.02	Categoria 1.2.03.02 - ASSUNZIONE DI ALTRI DEBITI FINANZIARI											
E1203021	Operazioni finanziarie a breve termine	0,00	0,00	0,00	0,00	0,00	0,00	0,00	0,00	0,00	0,00	0,00
E1203022	Depositi di terzi a cauzione	0,00	0,00	0,00	0,00	0,00	0,00	0,00	0,00	0,00	0,00	0,00
TOTALE CATEGORIA E1.2.03.02		0,00	0,00	0,00	0,00	0,00	0,00	0,00	0,00	0,00	0,00	0,00
E1.2.03.03	Categoria 1.2.03.03 - EMISSIONE DI OBBLIGAZIONI											
E1203031	Emissione di obbligazioni	0,00	0,00	0,00	0,00	0,00	0,00	0,00	0,00	0,00	0,00	0,00
TOTALE CATEGORIA E1.2.03.03		0,00	0,00	0,00	0,00	0,00	0,00	0,00	0,00	0,00	0,00	0,00
TOTALE TITOLO E2		85.913.740,69	5.775.000,00	80.138.740,69	85.913.740,69	0,00	0,00	70.569.888,44	6.829.249,46	0,00	63.740.638,98	82.780.740,69
E3	TITOLO III - PARTITE DI GIRO											
E1.3.01.01	Categoria 1.3.01.01 - ENTRATE AVENTI NATURA DI PARTITE DI GIRO											
E1301011	Ritenute erariali	1.854,65	1.854,65	0,00	1.854,65	0,00	0,00	901.854,65	742.806,01	0,00	159.048,64	0,00
E1301012	Ritenute previdenziali e assistenziali	0,00	0,00	0,00	0,00	0,00	0,00	300.000,00	193.698,96	0,00	106.301,04	0,00
E1301013	Ritenute diverse	0,00	0,00	0,00	0,00	0,00	0,00	0,00	0,00	0,00	0,00	0,00
E1301014	Recupero dal personale per anticipazioni concesse	0,00	0,00	0,00	0,00	0,00	0,00	0,00	0,00	0,00	0,00	0,00

Autorità di Sistema Portuale dei Mari Tirreno Meridionale e Ionio

RENDICONTO FINANZIARIO GESTIONALE

ENTRATE PARTE II

Dal 01/01/2021

Al 31/12/2021

Anno di gestione: 2021

Capitolo		Gestione dei residui attivi				Variazioni		Gestione di Cassa				
Codice	Descrizione	Inizio Esercizio	Riscossioni	Da Riscuotere	Totale	Variazioni Residui(+)	Variazioni Residui(-)	Previsione Assestata	Riscossioni	Differenza previsioni(+)	Differenza previsioni(-)	Totale Residui
E1301015	Trattenute per conto terzi	0,00	0,00	0,00	0,00	0,00	0,00	10.000,00	0,00	0,00	10.000,00	0,00
E1301016	Rimborso per somme pagate per conto terzi	490.446,64	593,42	344.045,85	344.639,27	0,00	145.807,37	1.505.446,64	249.196,97	0,00	1.256.249,67	959.083,52
E1301017	Partite in sospeso	0,00	0,00	0,00	0,00	0,00	0,00	87.000,00	31.937,93	0,00	55.062,07	1.300,00
E1301018	Restituzione fondo economato a fine esercizio	5.000,00	5.000,00	0,00	5.000,00	0,00	0,00	10.000,00	5.000,00	0,00	5.000,00	5.000,00
E1301019	IVA	32.808,34	15.817,83	2.662,61	18.480,44	0,00	14.327,90	1.032.808,34	456.018,45	0,00	576.789,89	20.276,96
	TOTALE CATEGORIA E1.3.01.01	530.109,63	23.265,90	346.708,46	369.974,36	0,00	160.135,27	3.847.109,63	1.678.658,32	0,00	2.168.451,31	985.660,48
	TOTALE TITOLO E3	530.109,63	23.265,90	346.708,46	369.974,36	0,00	160.135,27	3.847.109,63	1.678.658,32	0,00	2.168.451,31	985.660,48
	TOTALE GENERALE	90.521.368,23	5.842.364,49	84.446.005,92	90.288.370,41	0,00	232.997,82	91.440.851,38	26.186.140,07	4.800.225,72	70.054.937,03	88.046.487,52

Autorità di Sistema Portuale dei Mari Tirreno Meridionale e Ionio

RENDICONTO FINANZIARIO GESTIONALE

USCITE PARTE I

Dal 01/01/2021

Al 31/12/2021

Anno di gestione: 2021

Capitolo		Gestione di Competenza								
Codice	Descrizione	Previsioni				Somme da Impegnare			Differenze rispetto alle previsioni	
		Stanziamento Iniziale	Variazioni(+)	Variazioni(-)	Previsione Assestata	Pagamenti	Da Pagare	Impegnato	Differenze Previsioni (+)	Differenze Previsioni (-)
U1	TITOLO I - USCITE CORRENTI									
U1.1.01.01	Categoria 1.1.01.01 - USCITE PER GLI ORGANI DELL'ENTE									
U1101011	Compensi e rimborsi spese Commissario Straord. ed Aggiunto	220.000,00	0,00	97.000,00	123.000,00	107.904,06	0,00	107.904,06	0,00	-15.095,94
U1101012	Indennità e rimborsi alla presidenza	0,00	157.000,00	0,00	157.000,00	93.994,62	61.471,60	155.466,22	0,00	-1.533,78
U1101013	Indennità e rimborso al Collegio dei Revisori	66.000,00	0,00	0,00	66.000,00	44.002,59	13.412,04	57.414,63	0,00	-8.585,37
U1101014	Indennità e rimborso Comitato Portuale e Commissione consultiva	10.000,00	0,00	0,00	10.000,00	0,00	5.000,00	5.000,00	0,00	-5.000,00
U1101015	Contributi INPS a carico Ente 2/3 su ALIQ. %	30.000,00	0,00	0,00	30.000,00	19.992,64	1.242,24	21.234,88	0,00	-8.765,12
	TOTALE CATEGORIA U1.1.01.01	326.000,00	157.000,00	97.000,00	386.000,00	265.893,91	81.125,88	347.019,79	0,00	-38.980,21
U1.1.01.02	Categoria 1.1.01.02 - ONERI PER IL PERSONALE IN ATTIVITÀ DI SERVIZIO									
U1101021	Emolumenti fissi al personale dipendente	1.600.000,00	0,00	0,00	1.600.000,00	1.238.986,92	6.209,60	1.245.196,52	0,00	-354.803,48
U11010210	Oneri derivanti da rinnovi contrattuali	0,00	0,00	0,00	0,00	0,00	0,00	0,00	0,00	0,00
U1101022	Emolumenti variabili al personale dipendente	18.000,00	0,00	0,00	18.000,00	6.604,40	341,21	6.945,61	0,00	-11.054,39
U1101023	Emolumenti al personale non dipendente	30.000,00	0,00	20.200,00	9.800,00	0,00	0,00	0,00	0,00	-9.800,00
U1101024	Indennità e rimborso spese per missioni	15.000,00	0,00	0,00	15.000,00	3.923,37	1.404,50	5.327,87	0,00	-9.672,13
U1101025	Altri oneri per il personale	145.000,00	10.000,00	0,00	155.000,00	80.557,09	50.379,91	130.937,00	0,00	-24.063,00
U1101026	Spese per l'organizzazione di corsi per il personale e partecipazione a spese per corsi indetti da Enti o Amministrazioni varie	5.000,00	0,00	0,00	5.000,00	50,00	0,00	50,00	0,00	-4.950,00
U1101027	Oneri previdenziali ed assistenziali a carico dell'Autorità Portuale	650.000,00	0,00	0,00	650.000,00	445.056,00	55.460,15	500.516,15	0,00	-149.483,85
U1101028	Oneri della contrattazione decentrata aziendale	700.000,00	0,00	0,00	700.000,00	282.387,83	306.901,64	589.289,47	0,00	-110.710,53
U1101029	Emolumenti al Segretario Generale	203.500,00	0,00	0,00	203.500,00	163.670,09	30.171,50	193.841,59	0,00	-9.658,41
	TOTALE CATEGORIA U1.1.01.02	3.366.500,00	10.000,00	20.200,00	3.356.300,00	2.221.235,70	450.868,51	2.672.104,21	0,00	-684.195,79
U1.1.01.03	Categoria 1.1.01.03 - USCITE PER L'ACQUISTO DI BENI DI CONSUMO E DI SERVIZIO									
U1101031	Prestazioni di terzi per manutenzioni proprie	10.000,00	0,00	0,00	10.000,00	1.306,08	1.718,80	3.024,88	0,00	-6.975,12
U11010310	Spese legali, giudiziarie e varie	50.000,00	0,00	0,00	50.000,00	23.363,43	18.948,01	42.311,44	0,00	-7.688,56
U11010311	Premi di assicurazione	90.000,00	0,00	0,00	90.000,00	80.057,49	0,00	80.057,49	0,00	-9.942,51
U11010312	Spese di pubblicità	0,00	0,00	0,00	0,00	0,00	0,00	0,00	0,00	0,00
U11010313	Spese di rappresentanza	5.000,00	0,00	0,00	5.000,00	2.221,40	0,00	2.221,40	0,00	-2.778,60
U11010314	Spese diverse	15.000,00	5.000,00	0,00	20.000,00	8.962,73	9.380,65	18.343,38	0,00	-1.656,62
U11010315	Spese di manutenzione ordinaria per gli immobili utilizzati	20.000,00	0,00	0,00	20.000,00	6.855,58	4.209,30	11.064,88	0,00	-8.935,12
U1101032	Spese connesse con l'utilizzo dei mezzi di trasporto terrestri e nautici	3.625,00	0,00	0,00	3.625,00	213,70	0,00	213,70	0,00	-3.411,30
U1101033	Locazioni passive	10.000,00	5.200,00	0,00	15.200,00	2.635,20	8.809,94	11.445,14	0,00	-3.754,86
U1101034	Spese per vigilanza	0,00	0,00	0,00	0,00	0,00	0,00	0,00	0,00	0,00
U1101035	Spese per pulizia uffici ed altri ambiti portuali	40.500,00	10.000,00	0,00	50.500,00	11.103,01	27.118,44	38.221,45	0,00	-12.278,55
U1101036	Materiale di economato	16.000,00	0,00	0,00	16.000,00	7.076,76	2.598,91	9.675,67	0,00	-6.324,33
U1101037	Spese postali, telefoniche ed utenze varie	125.500,00	0,00	0,00	125.500,00	55.422,48	14.241,25	69.663,73	0,00	-55.836,27
U1101038	Spese per servizi informatici e telematici	140.000,00	0,00	0,00	140.000,00	58.836,10	70.402,94	129.239,04	0,00	-10.760,96
U1101039	Spese per consulenze ed altre analoghe prestazioni professionali	0,00	0,00	0,00	0,00	0,00	0,00	0,00	0,00	0,00
	TOTALE CATEGORIA U1.1.01.03	525.625,00	20.200,00	0,00	545.825,00	258.053,96	157.428,24	415.482,20	0,00	-130.342,80
U1.1.02.01	Categoria 1.1.02.01 - USCITE PER PRESTAZIONI ISTITUZIONALI									
U1102011	Prestazioni di terzi per la gestione dei servizi portuali - spese per utenze portuali varie	1.700.000,00	90.000,00	0,00	1.790.000,00	1.536.012,85	247.076,02	1.783.088,87	0,00	-6.911,13
U1102012	Prestazioni di terzi per manutenzioni, ordinarie delle delle parti comuni con fondi propri	140.000,00	210.000,00	0,00	350.000,00	120.767,88	136.463,41	257.231,29	0,00	-92.768,71
U1102013	Prestazioni di terzi per studi ed opere di pianificazione	50.000,00	13.000,00	0,00	63.000,00	4.636,42	22.345,20	26.981,62	0,00	-36.018,38
U1102014	Spese promozionali e di propaganda	100.000,00	20.000,00	0,00	120.000,00	76.904,44	22.155,76	99.060,20	0,00	-20.939,80
U1102015	Spese connesse all'attività di security portuale	40.000,00	40.000,00	0,00	80.000,00	7.480,58	4.068,88	11.549,46	0,00	-68.450,54

Autorità di Sistema Portuale dei Mari Tirreno Meridionale e Ionio

RENDICONTO FINANZIARIO GESTIONALE

USCITE PARTE I

Dal 01/01/2021

Al 31/12/2021

Anno di gestione: 2021

Capitolo		Gestione di Competenza								
Codice	Descrizione	Previsioni				Somme da Impegnare			Differenze rispetto alle previsioni	
		Stanziamento Iniziale	Variazioni(+)	Variazioni(-)	Previsione Assestata	Pagamenti	Da Pagare	Impegnato	Differenze Previsioni (+)	Differenze Previsioni (-)
TOTALE CATEGORIA U1.1.02.01		2.030.000,00	373.000,00	0,00	2.403.000,00	1.745.802,17	432.109,27	2.177.911,44	0,00	-225.088,56
U1.1.02.02	Categoria 1.1.02.02 - TRASFERIMENTI PASSIVI									
U1102021	Contributi aventi attinenza allo sviluppo dell'attività portuale	700.000,00	0,00	0,00	700.000,00	92.481,00	511.041,14	603.522,14	0,00	-96.477,86
U1102022	Partecipazione a progetti europei, nazionali e regionali	0,00	0,00	0,00	0,00	0,00	0,00	0,00	0,00	0,00
TOTALE CATEGORIA U1.1.02.02		700.000,00	0,00	0,00	700.000,00	92.481,00	511.041,14	603.522,14	0,00	-96.477,86
U1.1.02.03	Categoria 1.1.02.03 - ONERI FINANZIARI									
U1102031	Interessi passivi, spese e commissioni bancarie	5.000,00	3.000,00	0,00	8.000,00	6.100,00	1.220,00	7.320,00	0,00	-680,00
TOTALE CATEGORIA U1.1.02.03		5.000,00	3.000,00	0,00	8.000,00	6.100,00	1.220,00	7.320,00	0,00	-680,00
U1.1.02.04	Categoria 1.1.02.04 - ONERI TRIBUTARI									
U1102041	Imposte, tasse e tributi vari	320.000,00	0,00	0,00	320.000,00	173.164,16	22.601,44	195.765,60	0,00	-124.234,40
TOTALE CATEGORIA U1.1.02.04		320.000,00	0,00	0,00	320.000,00	173.164,16	22.601,44	195.765,60	0,00	-124.234,40
U1.1.02.05	Categoria 1.1.02.05 - POSTE CORRETTIVE E COMPENSATIVE DI ENTRATE CORRENTI									
U1102051	Restituzioni e rimborsi diversi	2.200.000,00	0,00	170.000,00	2.030.000,00	138.172,22	1.500.000,00	1.638.172,22	0,00	-391.827,78
U1102052	Spese compensative di contributi erogati da altri Enti	0,00	0,00	0,00	0,00	0,00	0,00	0,00	0,00	0,00
U1102053	Prestazioni di terzi per manutenzioni, ord. e straord. delle parti comuni con contr. Stato	0,00	0,00	0,00	0,00	0,00	0,00	0,00	0,00	0,00
TOTALE CATEGORIA U1.1.02.05		2.200.000,00	0,00	170.000,00	2.030.000,00	138.172,22	1.500.000,00	1.638.172,22	0,00	-391.827,78
U1.1.02.06	Categoria 1.1.02.06 - USCITE NON CLASSIFICABILI IN ALTRE VOCI									
U1102061	Spese per liti, arbitrati, risarcimenti e accessori	200.000,00	0,00	0,00	200.000,00	120.396,20	0,00	120.396,20	0,00	-79.603,80
U1102062	Fondo di riserva	200.000,00	0,00	0,00	200.000,00	0,00	0,00	0,00	0,00	-200.000,00
U1102063	Oneri vari straordinari	300.000,00	0,00	0,00	300.000,00	232.520,20	37.156,24	269.676,44	0,00	-30.323,56
U1102064	Spese per il realizzo delle entrate	20.000,00	0,00	0,00	20.000,00	16.182,05	3.795,21	19.977,26	0,00	-22,74
TOTALE CATEGORIA U1.1.02.06		720.000,00	0,00	0,00	720.000,00	369.098,45	40.951,45	410.049,90	0,00	-309.950,10
U1.1.03.01	Categoria 1.1.03.01 - USCITE PER ONERI COMUNI									
U1103011	Oneri comuni	0,00	0,00	0,00	0,00	0,00	0,00	0,00	0,00	0,00
TOTALE CATEGORIA U1.1.03.01		0,00	0,00	0,00	0,00	0,00	0,00	0,00	0,00	0,00
U1.1.04.01	Categoria 1.1.04.01 - ONERI PER IL PERSONALE IN QUIESCENZA									
U1104011	Pensioni ed altri oneri similari a carico dell'Autorità Portuale	0,00	5.000,00	0,00	5.000,00	0,00	2.866,23	2.866,23	0,00	-2.133,77
TOTALE CATEGORIA U1.1.04.01		0,00	5.000,00	0,00	5.000,00	0,00	2.866,23	2.866,23	0,00	-2.133,77
U1.1.04.02	Categoria 1.1.04.02 - ACCANTONAMENTO AL TRATTAMENTO DI FINE RAPPORTO									
U1104021	Accantonamento al trattamento di fine rapporto	0,00	0,00	0,00	0,00	0,00	0,00	0,00	0,00	0,00
TOTALE CATEGORIA U1.1.04.02		0,00	0,00	0,00	0,00	0,00	0,00	0,00	0,00	0,00
U1.1.04.03	Categoria 1.1.04.03 - LIQUIDAZIONE TFR									
U1104031	Liquidazione TFR al personale cessato dal servizio	0,00	0,00	0,00	0,00	0,00	0,00	0,00	0,00	0,00
TOTALE CATEGORIA U1.1.04.03		0,00	0,00	0,00	0,00	0,00	0,00	0,00	0,00	0,00
U1.1.05.01	Categoria 1.1.05.01 - ACCANTONAMENTI A FONDI RISCHI E ONERI									
U1105011	Accantonamento a fondi rischi ed oneri	0,00	0,00	0,00	0,00	0,00	0,00	0,00	0,00	0,00
TOTALE CATEGORIA U1.1.05.01		0,00	0,00	0,00	0,00	0,00	0,00	0,00	0,00	0,00
TOTALE TITOLO U1		10.193.125,00	568.200,00	287.200,00	10.474.125,00	5.270.001,57	3.200.212,16	8.470.213,73	0,00	-2.003.911,27
U2	TITOLO II - SPESE IN CONTO CAPITALE									
U2.01.01	Categoria 1.2.01.01 - ACQUISIZIONE DI BENI DI USO DUREVOLE ED OPERE IMMOBILIARI E INVESTIMENTI									
U1201011	Acquisto, costruzione, trasformazione di opere portuali ed immobiliari - approfondimento fondali	36.140.000,00	5.682.251,46	0,00	41.822.251,46	56.198,28	10.296.051,18	10.352.249,46	0,00	-31.470.002,00
U1201012	Prestazioni di terzi per manutenzioni, straordinarie delle parti comuni con fondi propri, compresa la manutenzione dei fondali	200.000,00	0,00	0,00	200.000,00	48.728,34	81.271,66	130.000,00	0,00	-70.000,00
U1201013	Azioni per lo sviluppo strategico del porto - studi, progettazioni, investimenti, ricerche, logistica	21.500,00	1.264.000,00	0,00	1.285.500,00	0,00	1.181.600,00	1.181.600,00	0,00	-103.900,00
U1201014	Spese di manutenzione straordinaria per gli immobili utilizzati	50.000,00	0,00	0,00	50.000,00	0,00	0,00	0,00	0,00	-50.000,00

Autorità di Sistema Portuale dei Mari Tirreno Meridionale e Ionio

RENDICONTO FINANZIARIO GESTIONALE

USCITE PARTE I

Dal 01/01/2021

Al 31/12/2021

Anno di gestione: 2021

Capitolo		Gestione di Competenza								
Codice	Descrizione	Previsioni				Somme da Impegnare			Differenze rispetto alle previsioni	
		Stanziamiento Iniziale	Variazioni(+)	Variazioni(-)	Previsione Assestata	Pagamenti	Da Pagare	Impegnato	Differenze Previsioni (+)	Differenze Previsioni (-)
TOTALE CATEGORIA U1.2.01.01		36.411.500,00	6.946.251,46	0,00	43.357.751,46	104.926,62	11.558.922,84	11.663.849,46	0,00	-31.693.902,00
U1.2.01.02	Categoria 1.2.01.02 - ACQUISIZIONE DI IMMOBILIZZAZIONI TECNICHE									
U1201021	Acquisto di attrezzature e macchinari ed altri beni mobili	80.000,00	0,00	0,00	80.000,00	30.843,22	295,00	31.138,22	0,00	-48.861,78
U1201022	Acquisto autoveicoli e motoveicoli e parti di ricambio degli stessi	0,00	0,00	0,00	0,00	0,00	0,00	0,00	0,00	0,00
U1201023	Acquisto mobili e macchine da ufficio	100.000,00	0,00	0,00	100.000,00	55.245,64	10.045,16	65.290,80	0,00	-34.709,20
U1201024	Acquisto mezzi nautici e parti di ricambio degli stessi	0,00	0,00	0,00	0,00	0,00	0,00	0,00	0,00	0,00
U1201025	Acquisto beni immateriali (progetti, brevetti, ecc)	30.000,00	0,00	0,00	30.000,00	1.525,00	1.525,00	3.050,00	0,00	-26.950,00
TOTALE CATEGORIA U1.2.01.02		210.000,00	0,00	0,00	210.000,00	87.613,86	11.865,16	99.479,02	0,00	-110.520,98
U1.2.01.03	Categoria 1.2.01.03 - PARTECIPAZIONI ED ACQUISTO DI VALORI MOBILIARI									
U1201031	Partecipazione in società esercenti attività accessorie o strumentali rispetto ai compiti istituzionali affidati alla Autorità	0,00	0,00	0,00	0,00	0,00	0,00	0,00	0,00	0,00
U1201032	Sottoscrizione ed acquisti partecipazioni azionarie in altri Enti	0,00	0,00	0,00	0,00	0,00	0,00	0,00	0,00	0,00
U1201033	Acquisto titoli	0,00	0,00	0,00	0,00	0,00	0,00	0,00	0,00	0,00
U1201034	Partecipazione a progetti Europei, Nazionali e Regionali	0,00	0,00	0,00	0,00	0,00	0,00	0,00	0,00	0,00
TOTALE CATEGORIA U1.2.01.03		0,00	0,00	0,00	0,00	0,00	0,00	0,00	0,00	0,00
U1.2.01.04	Categoria 1.2.01.04 - CONCESSIONI DI CREDITI ED ANTICIPAZIONI									
U1201041	Concessioni di prestiti ed anticipazioni a breve termine	0,00	0,00	0,00	0,00	0,00	0,00	0,00	0,00	0,00
U1201042	Depositi a cauzione presso terzi	2.000,00	0,00	0,00	2.000,00	0,00	0,00	0,00	0,00	-2.000,00
U1201043	Concessioni di crediti diversi	0,00	0,00	0,00	0,00	0,00	0,00	0,00	0,00	0,00
U1201044	Versamenti su depositi bancari o postali	0,00	0,00	0,00	0,00	0,00	0,00	0,00	0,00	0,00
TOTALE CATEGORIA U1.2.01.04		2.000,00	0,00	0,00	2.000,00	0,00	0,00	0,00	0,00	-2.000,00
U1.2.01.05	Categoria 1.2.01.05 - INDENNITÀ DI ANZIANITÀ E SIMILARI DOVUTE AL PERSONALE CESSATO DAL SERVIZIO.									
U1201051	Versamento in conti bancari vincolati per il fondo indennità di licenziamento	0,00	0,00	0,00	0,00	0,00	0,00	0,00	0,00	0,00
U1201052	Versamento a campagne di assicurazione per polizze contratte per indennità di licenziamento del personale dipendente	0,00	0,00	0,00	0,00	0,00	0,00	0,00	0,00	0,00
U1201053	Indennità di anzianità	0,00	0,00	0,00	0,00	0,00	0,00	0,00	0,00	0,00
TOTALE CATEGORIA U1.2.01.05		0,00	0,00	0,00	0,00	0,00	0,00	0,00	0,00	0,00
U1.2.02.01	Categoria 1.2.02.01 - RIMBORSI DI MUTUI									
U1202011	Rimborsi di finanziamenti a breve termine	0,00	0,00	0,00	0,00	0,00	0,00	0,00	0,00	0,00
U1202012	Rimborso di finanziamenti a medio-lungo termine	0,00	0,00	0,00	0,00	0,00	0,00	0,00	0,00	0,00
TOTALE CATEGORIA U1.2.02.01		0,00	0,00	0,00	0,00	0,00	0,00	0,00	0,00	0,00
U1.2.02.02	Categoria 1.2.02.02 - RIMBORSO DI ANTICIPAZIONI PASSIVE									
U1202021	Rimborso di anticipazioni passive	5.000,00	0,00	0,00	5.000,00	0,00	0,00	0,00	0,00	-5.000,00
TOTALE CATEGORIA U1.2.02.02		5.000,00	0,00	0,00	5.000,00	0,00	0,00	0,00	0,00	-5.000,00
U1.2.02.03	Categoria 1.2.02.03 - RIMBORSI DI OBBLIGAZIONI									
U1202031	Rimborso di obbligazioni	0,00	0,00	0,00	0,00	0,00	0,00	0,00	0,00	0,00
TOTALE CATEGORIA U1.2.02.03		0,00	0,00	0,00	0,00	0,00	0,00	0,00	0,00	0,00
U1.2.02.04	Categoria 1.2.02.04 - RESTITUZIONI ALLE GESTIONI AUTONOME DI ANTICIPAZIONI									
U1202041	Restituzione alle gestioni autonome di anticipazioni	0,00	0,00	0,00	0,00	0,00	0,00	0,00	0,00	0,00
TOTALE CATEGORIA U1.2.02.04		0,00	0,00	0,00	0,00	0,00	0,00	0,00	0,00	0,00
U1.2.02.05	Categoria 1.2.02.05 - ESTINZIONI DEBITI DIVERSI									
U1202051	Restituzione depositi di terzi a cauzione	1.000,00	0,00	0,00	1.000,00	0,00	0,00	0,00	0,00	-1.000,00
TOTALE CATEGORIA U1.2.02.05		1.000,00	0,00	0,00	1.000,00	0,00	0,00	0,00	0,00	-1.000,00
TOTALE TITOLO U2		36.629.500,00	6.946.251,46	0,00	43.575.751,46	192.540,48	11.570.788,00	11.763.328,48	0,00	-31.812.422,98
U3	TITOLO III - GESTIONI SPECIALI									

Autorità di Sistema Portuale dei Mari Tirreno Meridionale e Ionio

RENDICONTO FINANZIARIO GESTIONALE

USCITE PARTE I

Dal 01/01/2021

Al 31/12/2021

Anno di gestione: 2021

Capitolo		Gestione di Competenza								
Codice	Descrizione	Previsioni			Somme da Impegnare			Differenze rispetto alle previsioni		
		Stanziamento Iniziale	Variazioni(+)	Variazioni(-)	Previsione Assestata	Pagamenti	Da Pagare	Impegnato	Differenze Previsioni (+)	Differenze Previsioni (-)
U1.3.01.01	Categoria 1.3.01.01 - GESTIONE SPECIALI									
U1301011	Gestioni speciali	0,00	0,00	0,00	0,00	0,00	0,00	0,00	0,00	0,00
	TOTALE CATEGORIA U1.3.01.01	0,00	0,00	0,00	0,00	0,00	0,00	0,00	0,00	0,00
	TOTALE TITOLO U3	0,00	0,00	0,00	0,00	0,00	0,00	0,00	0,00	0,00
U4	TITOLO IV - PARTITE DI GIRO									
U1.4.01.01	Categoria 1.4.01.01 - USCITE AVENTI NATURA DI PARTITE DI GIRO									
U1401011	Ritenute erariali	900.000,00	0,00	0,00	900.000,00	714.176,85	26.774,51	740.951,36	0,00	-159.048,64
U1401012	Ritenute previdenziali e assistenziali	300.000,00	0,00	0,00	300.000,00	172.875,40	20.823,56	193.698,96	0,00	-106.301,04
U1401013	Ritenute diverse	0,00	0,00	0,00	0,00	0,00	0,00	0,00	0,00	0,00
U1401014	Anticipazioni dell'Autorità Portuale al personale	0,00	0,00	0,00	0,00	0,00	0,00	0,00	0,00	0,00
U1401015	Versamento trattenute a favore di terzi	10.000,00	0,00	0,00	10.000,00	0,00	0,00	0,00	0,00	-10.000,00
U1401016	Somme pagate per conto terzi	500.000,00	515.000,00	0,00	1.015.000,00	45.193,85	818.447,37	863.641,22	0,00	-151.358,78
U1401017	Partite in sospeso	87.000,00	0,00	0,00	87.000,00	33.109,68	128,25	33.237,93	0,00	-53.762,07
U1401018	Anticipazioni fondo economato	5.000,00	0,00	0,00	5.000,00	5.000,00	0,00	5.000,00	0,00	0,00
U1401019	IVA	1.000.000,00	0,00	0,00	1.000.000,00	388.811,93	69.003,04	457.814,97	0,00	-542.185,03
	TOTALE CATEGORIA U1.4.01.01	2.802.000,00	515.000,00	0,00	3.317.000,00	1.359.167,71	935.176,73	2.294.344,44	0,00	-1.022.655,56
	TOTALE TITOLO U4	2.802.000,00	515.000,00	0,00	3.317.000,00	1.359.167,71	935.176,73	2.294.344,44	0,00	-1.022.655,56
	TOTALE GENERALE	49.624.625,00	8.029.451,46	287.200,00	57.366.876,46	6.821.709,76	15.706.176,89	22.527.886,65	0,00	-34.838.989,81

Autorità di Sistema Portuale dei Mari Tirreno Meridionale e Ionio

RENDICONTO FINANZIARIO GESTIONALE

USCITE PARTE II

Dal 01/01/2021

Al 31/12/2021

Anno di gestione: 2021

Capitolo		Gestione dei residui passivi				Variazioni		Gestione di Cassa				Totale Residui
Codice	Descrizione	Inizio Esercizio	Pagamenti	Da Pagare	Totale	Variazioni Residui(+)	Variazioni Residui(-)	Previsione Assestata	Pagamenti	Differenza previsioni(+)	Differenza previsioni(-)	
TOTALE CATEGORIA U1.1.02.01		1.878.475,06	385.737,77	1.173.492,93	1.559.230,70	0,00	319.244,36	4.281.475,06	2.131.539,94	0,00	2.149.935,12	1.605.602,20
U1.1.02.02	Categoria 1.1.02.02 - TRASFERIMENTI PASSIVI											
U1102021	Contributi aventi attinenza allo sviluppo dell'attività portuale	73.020,47	14.133,00	50.000,00	64.133,00	0,00	8.887,47	773.020,47	106.614,00	0,00	666.406,47	561.041,14
U1102022	Partecipazione a progetti europei, nazionali e regionali	0,00	0,00	0,00	0,00	0,00	0,00	0,00	0,00	0,00	0,00	0,00
TOTALE CATEGORIA U1.1.02.02		73.020,47	14.133,00	50.000,00	64.133,00	0,00	8.887,47	773.020,47	106.614,00	0,00	666.406,47	561.041,14
U1.1.02.03	Categoria 1.1.02.03 - ONERI FINANZIARI											
U1102031	Interessi passivi, spese e commissioni bancarie	0,00	0,00	0,00	0,00	0,00	0,00	8.000,00	6.100,00	0,00	1.900,00	1.220,00
TOTALE CATEGORIA U1.1.02.03		0,00	0,00	0,00	0,00	0,00	0,00	8.000,00	6.100,00	0,00	1.900,00	1.220,00
U1.1.02.04	Categoria 1.1.02.04 - ONERI TRIBUTARI											
U1102041	Imposte, tasse e tributi vari	17.256,93	16.438,74	818,19	17.256,93	0,00	0,00	337.256,93	189.602,90	0,00	147.654,03	23.419,63
TOTALE CATEGORIA U1.1.02.04		17.256,93	16.438,74	818,19	17.256,93	0,00	0,00	337.256,93	189.602,90	0,00	147.654,03	23.419,63
U1.1.02.05	Categoria 1.1.02.05 - POSTE CORRETTIVE E COMPENSATIVE DI ENTRATE CORRENTI											
U1102051	Restituzioni e rimborsi diversi	6.901.986,04	2.485.984,99	4.416.001,05	6.901.986,04	0,00	0,00	5.323.295,06	2.624.157,21	0,00	2.699.137,85	5.916.001,05
U1102052	Spese compensative di contributi erogati da altri Enti	0,00	0,00	0,00	0,00	0,00	0,00	0,00	0,00	0,00	0,00	0,00
U1102053	Prestazioni di terzi per manutenzioni, ord. e straord. delle parti comuni con contr. Stato	0,00	0,00	0,00	0,00	0,00	0,00	0,00	0,00	0,00	0,00	0,00
TOTALE CATEGORIA U1.1.02.05		6.901.986,04	2.485.984,99	4.416.001,05	6.901.986,04	0,00	0,00	5.323.295,06	2.624.157,21	0,00	2.699.137,85	5.916.001,05
U1.1.02.06	Categoria 1.1.02.06 - USCITE NON CLASSIFICABILI IN ALTRE VOCI											
U1102061	Spese per liti, arbitrati, risarcimenti e accessori	93.767,66	0,00	93.767,66	93.767,66	0,00	0,00	293.767,66	120.396,20	0,00	173.371,46	93.767,66
U1102062	Fondo di riserva	0,00	0,00	0,00	0,00	0,00	0,00	200.000,00	0,00	0,00	200.000,00	0,00
U1102063	Oneri vari straordinari	97.487,42	97.487,42	0,00	97.487,42	0,00	0,00	397.487,42	330.007,62	0,00	67.479,80	37.156,24
U1102064	Spese per il realizzo delle entrate	10.712,86	10.065,00	0,00	10.065,00	0,00	647,86	30.712,86	26.247,05	0,00	4.465,81	3.795,21
TOTALE CATEGORIA U1.1.02.06		201.967,94	107.552,42	93.767,66	201.320,08	0,00	647,86	921.967,94	476.650,87	0,00	445.317,07	134.719,11
U1.1.03.01	Categoria 1.1.03.01 - USCITE PER ONERI COMUNI											
U1103011	Oneri comuni	0,00	0,00	0,00	0,00	0,00	0,00	0,00	0,00	0,00	0,00	0,00
TOTALE CATEGORIA U1.1.03.01		0,00	0,00	0,00	0,00	0,00	0,00	0,00	0,00	0,00	0,00	0,00
U1.1.04.01	Categoria 1.1.04.01 - ONERI PER IL PERSONALE IN QUIESCENZA											
U1104011	Pensioni ed altri oneri similari a carico dell'Autorità Portuale	0,00	0,00	0,00	0,00	0,00	0,00	5.000,00	0,00	0,00	5.000,00	2.866,23
TOTALE CATEGORIA U1.1.04.01		0,00	0,00	0,00	0,00	0,00	0,00	5.000,00	0,00	0,00	5.000,00	2.866,23
U1.1.04.02	Categoria 1.1.04.02 - ACCANTONAMENTO AL TRATTAMENTO DI FINE RAPPORTO											
U1104021	Accantonamento al trattamento di fine rapporto	0,00	0,00	0,00	0,00	0,00	0,00	0,00	0,00	0,00	0,00	0,00
TOTALE CATEGORIA U1.1.04.02		0,00	0,00	0,00	0,00	0,00	0,00	0,00	0,00	0,00	0,00	0,00
U1.1.04.03	Categoria 1.1.04.03 - LIQUIDAZIONE TFR											
U1104031	Liquidazione TFR al personale cessato dal servizio	0,00	0,00	0,00	0,00	0,00	0,00	0,00	0,00	0,00	0,00	0,00
TOTALE CATEGORIA U1.1.04.03		0,00	0,00	0,00	0,00	0,00	0,00	0,00	0,00	0,00	0,00	0,00
U1.1.05.01	Categoria 1.1.05.01 - ACCANTONAMENTI A FONDI RISCHI E ONERI											
U1105011	Accantonamento a fondi rischi ed oneri	0,00	0,00	0,00	0,00	0,00	0,00	0,00	0,00	0,00	0,00	0,00
TOTALE CATEGORIA U1.1.05.01		0,00	0,00	0,00	0,00	0,00	0,00	0,00	0,00	0,00	0,00	0,00
TOTALE TITOLO U1		10.264.455,24	3.604.153,37	5.977.722,77	9.581.876,14	0,00	682.579,10	17.129.889,26	8.874.154,94	0,00	8.255.734,32	9.177.934,93
U2	TITOLO II - SPESE IN CONTO CAPITALE											
U2.01.01	Categoria 1.2.01.01 - ACQUISIZIONE DI BENI DI USO DUREVOLE ED OPERE IMMOBILIARI E INVESTIMENTI											
U1201011	Acquisto, costruzione, trasformazione di opere portuali ed immobiliari - approfondimento fondali	97.752.360,34	10.998.957,50	86.735.533,40	97.734.490,90	0,00	17.869,44	75.804.824,42	11.055.155,78	0,00	64.749.668,64	97.031.584,58
U1201012	Prestazioni di terzi per manutenzioni, straordinarie delle parti comuni con fondi propri, compresa la manutenzione dei fondali	200.288,00	0,00	200.288,00	200.288,00	0,00	0,00	400.288,00	48.728,34	0,00	351.559,66	281.559,66
U1201013	Azioni per lo sviluppo strategico del porto - studi, progettazioni, investimenti, ricerche, logistica	1.230.058,58	10.956,21	1.219.102,37	1.230.058,58	0,00	0,00	2.515.558,58	10.956,21	0,00	2.504.602,37	2.400.702,37
U1201014	Spese di manutenzione straordinaria per gli immobili utilizzati	0,00	0,00	0,00	0,00	0,00	0,00	50.000,00	0,00	0,00	50.000,00	0,00

Autorità di Sistema Portuale dei Mari Tirreno Meridionale e Ionio

RENDICONTO FINANZIARIO GESTIONALE

USCITE PARTE II

Dal 01/01/2021

Al 31/12/2021

Anno di gestione: 2021

Capitolo		Gestione dei residui passivi				Variazioni		Gestione di Cassa				Totale Residui
Codice	Descrizione	Inizio Esercizio	Pagamenti	Da Pagare	Totale	Variazioni Residui(+)	Variazioni Residui(-)	Previsione Assestata	Pagamenti	Differenza previsioni(+)	Differenza previsioni(-)	
TOTALE CATEGORIA U1.2.01.01		99.182.706,92	11.009.913,71	88.154.923,77	99.164.837,48	0,00	17.869,44	78.770.671,00	11.114.840,33	0,00	67.655.830,67	99.713.846,61
U1.2.01.02	Categoria 1.2.01.02 - ACQUISIZIONE DI IMMOBILIZZAZIONI TECNICHE											
U1201021	Acquisto di attrezzature e macchinari ed altri beni mobili	51.843,88	44.474,75	671,61	45.146,36	0,00	6.697,52	131.843,88	75.317,97	0,00	56.525,91	966,61
U1201022	Acquisto autoveicoli e motoveicoli e parti di ricambio degli stessi	0,00	0,00	0,00	0,00	0,00	0,00	0,00	0,00	0,00	0,00	0,00
U1201023	Acquisto mobili e macchine da ufficio	183,00	183,00	0,00	183,00	0,00	0,00	100.183,00	55.428,64	0,00	44.754,36	10.045,16
U1201024	Acquisto mezzi nautici e parti di ricambio degli stessi	0,00	0,00	0,00	0,00	0,00	0,00	0,00	0,00	0,00	0,00	0,00
U1201025	Acquisto beni immateriali (progetti, brevetti, ecc)	0,00	0,00	0,00	0,00	0,00	0,00	30.000,00	1.525,00	0,00	28.475,00	1.525,00
TOTALE CATEGORIA U1.2.01.02		52.026,88	44.657,75	671,61	45.329,36	0,00	6.697,52	262.026,88	132.271,61	0,00	129.755,27	12.536,77
U1.2.01.03	Categoria 1.2.01.03 - PARTECIPAZIONI ED ACQUISTO DI VALORI MOBILIARI											
U1201031	Partecipazione in società esercenti attività accessorie o strumentali rispetto ai compiti istituzionali affidati alla Autorità	0,00	0,00	0,00	0,00	0,00	0,00	0,00	0,00	0,00	0,00	0,00
U1201032	Sottoscrizione ed acquisti partecipazioni azionarie in altri Enti	0,00	0,00	0,00	0,00	0,00	0,00	0,00	0,00	0,00	0,00	0,00
U1201033	Acquisto titoli	0,00	0,00	0,00	0,00	0,00	0,00	0,00	0,00	0,00	0,00	0,00
U1201034	Partecipazione a progetti Europei, Nazionali e Regionali	0,00	0,00	0,00	0,00	0,00	0,00	0,00	0,00	0,00	0,00	0,00
TOTALE CATEGORIA U1.2.01.03		0,00	0,00	0,00	0,00	0,00	0,00	0,00	0,00	0,00	0,00	0,00
U1.2.01.04	Categoria 1.2.01.04 - CONCESSIONI DI CREDITI ED ANTICIPAZIONI											
U1201041	Concessioni di prestiti ed anticipazioni a breve termine	0,00	0,00	0,00	0,00	0,00	0,00	0,00	0,00	0,00	0,00	0,00
U1201042	Depositi a cauzione presso terzi	0,00	0,00	0,00	0,00	0,00	0,00	2.000,00	0,00	0,00	2.000,00	0,00
U1201043	Concessioni di crediti diversi	0,00	0,00	0,00	0,00	0,00	0,00	0,00	0,00	0,00	0,00	0,00
U1201044	Versamenti su depositi bancari o postali	0,00	0,00	0,00	0,00	0,00	0,00	0,00	0,00	0,00	0,00	0,00
TOTALE CATEGORIA U1.2.01.04		0,00	0,00	0,00	0,00	0,00	0,00	2.000,00	0,00	0,00	2.000,00	0,00
U1.2.01.05	Categoria 1.2.01.05 - INDENNITÀ DI ANZIANITÀ E SIMILARI DOVUTE AL PERSONALE CESSATO DAL SERVIZIO.											
U1201051	Versamento in conti bancari vincolati per il fondo indennità di licenziamento	0,00	0,00	0,00	0,00	0,00	0,00	0,00	0,00	0,00	0,00	0,00
U1201052	Versamento a campagne di assicurazione per polizze contratte per indennità di licenziamento del personale dipendente	0,00	0,00	0,00	0,00	0,00	0,00	0,00	0,00	0,00	0,00	0,00
U1201053	Indennità di anzianità	0,00	0,00	0,00	0,00	0,00	0,00	0,00	0,00	0,00	0,00	0,00
TOTALE CATEGORIA U1.2.01.05		0,00	0,00	0,00	0,00	0,00	0,00	0,00	0,00	0,00	0,00	0,00
U1.2.02.01	Categoria 1.2.02.01 - RIMBORSI DI MUTUI											
U1202011	Rimborsi di finanziamenti a breve termine	0,00	0,00	0,00	0,00	0,00	0,00	0,00	0,00	0,00	0,00	0,00
U1202012	Rimborso di finanziamenti a medio-lungo termine	0,00	0,00	0,00	0,00	0,00	0,00	0,00	0,00	0,00	0,00	0,00
TOTALE CATEGORIA U1.2.02.01		0,00	0,00	0,00	0,00	0,00	0,00	0,00	0,00	0,00	0,00	0,00
U1.2.02.02	Categoria 1.2.02.02 - RIMBORSO DI ANTICIPAZIONI PASSIVE											
U1202021	Rimborso di anticipazioni passive	0,00	0,00	0,00	0,00	0,00	0,00	5.000,00	0,00	0,00	5.000,00	0,00
TOTALE CATEGORIA U1.2.02.02		0,00	0,00	0,00	0,00	0,00	0,00	5.000,00	0,00	0,00	5.000,00	0,00
U1.2.02.03	Categoria 1.2.02.03 - RIMBORSI DI OBBLIGAZIONI											
U1202031	Rimborso di obbligazioni	0,00	0,00	0,00	0,00	0,00	0,00	0,00	0,00	0,00	0,00	0,00
TOTALE CATEGORIA U1.2.02.03		0,00	0,00	0,00	0,00	0,00	0,00	0,00	0,00	0,00	0,00	0,00
U1.2.02.04	Categoria 1.2.02.04 - RESTITUZIONI ALLE GESTIONI AUTONOME DI ANTICIPAZIONI											
U1202041	Restituzione alle gestioni autonome di anticipazioni	0,00	0,00	0,00	0,00	0,00	0,00	0,00	0,00	0,00	0,00	0,00
TOTALE CATEGORIA U1.2.02.04		0,00	0,00	0,00	0,00	0,00	0,00	0,00	0,00	0,00	0,00	0,00
U1.2.02.05	Categoria 1.2.02.05 - ESTINZIONI DEBITI DIVERSI											
U1202051	Restituzione depositi di terzi a cauzione	0,00	0,00	0,00	0,00	0,00	0,00	1.000,00	0,00	0,00	1.000,00	0,00
TOTALE CATEGORIA U1.2.02.05		0,00	0,00	0,00	0,00	0,00	0,00	1.000,00	0,00	0,00	1.000,00	0,00
TOTALE TITOLO U2		99.234.733,80	11.054.571,46	88.155.595,38	99.210.166,84	0,00	24.566,96	79.040.697,88	11.247.111,94	0,00	67.793.585,94	99.726.383,38
U3	TITOLO III - GESTIONI SPECIALI											

Autorità di Sistema Portuale dei Mari Tirreno Meridionale e Ionio

RENDICONTO FINANZIARIO GESTIONALE

USCITE PARTE II

Dal 01/01/2021

Al 31/12/2021

Anno di gestione: 2021

Capitolo		Gestione dei residui passivi				Variazioni		Gestione di Cassa				Totale Residui
Codice	Descrizione	Inizio Esercizio	Pagamenti	Da Pagare	Totale	Variazioni Residui(+)	Variazioni Residui(-)	Previsione Assestata	Pagamenti	Differenza previsioni(+)	Differenza previsioni(-)	
U1.3.01.01	Categoria 1.3.01.01 - GESTIONE SPECIALI											
U1301011	Gestioni speciali	0,00	0,00	0,00	0,00	0,00	0,00	0,00	0,00	0,00	0,00	0,00
	TOTALE CATEGORIA U1.3.01.01	0,00	0,00	0,00	0,00	0,00	0,00	0,00	0,00	0,00	0,00	0,00
	TOTALE TITOLO U3	0,00	0,00	0,00	0,00	0,00	0,00	0,00	0,00	0,00	0,00	0,00
U4	TITOLO IV - PARTITE DI GIRO											
U1.4.01.01	Categoria 1.4.01.01 - USCITE AVENTI NATURA DI PARTITE DI GIRO											
U1401011	Ritenute erariali	17.527,46	17.527,46	0,00	17.527,46	0,00	0,00	917.527,46	731.704,31	0,00	185.823,15	26.774,51
U1401012	Ritenute previdenziali e assistenziali	16.063,97	16.063,97	0,00	16.063,97	0,00	0,00	316.063,97	188.939,37	0,00	127.124,60	20.823,56
U1401013	Ritenute diverse	0,00	0,00	0,00	0,00	0,00	0,00	0,00	0,00	0,00	0,00	0,00
U1401014	Anticipazioni dell'Autorità Portuale al personale	0,00	0,00	0,00	0,00	0,00	0,00	0,00	0,00	0,00	0,00	0,00
U1401015	Versamento trattenute a favore di terzi	0,00	0,00	0,00	0,00	0,00	0,00	10.000,00	0,00	0,00	10.000,00	0,00
U1401016	Somme pagate per conto terzi	391.891,26	55.928,56	226.068,32	281.996,88	0,00	109.894,38	1.406.891,26	101.122,41	0,00	1.305.768,85	1.044.515,69
U1401017	Partite in sospeso	1.074,26	1.024,26	0,00	1.024,26	0,00	50,00	88.074,26	34.133,94	0,00	53.940,32	128,25
U1401018	Anticipazioni fondo economato	0,00	0,00	0,00	0,00	0,00	0,00	5.000,00	5.000,00	0,00	0,00	0,00
U1401019	IVA	91.574,07	74.619,36	2.626,81	77.246,17	0,00	14.327,90	1.091.574,07	463.431,29	0,00	628.142,78	71.629,85
	TOTALE CATEGORIA U1.4.01.01	518.131,02	165.163,61	228.695,13	393.858,74	0,00	124.272,28	3.835.131,02	1.524.331,32	0,00	2.310.799,70	1.163.871,86
	TOTALE TITOLO U4	518.131,02	165.163,61	228.695,13	393.858,74	0,00	124.272,28	3.835.131,02	1.524.331,32	0,00	2.310.799,70	1.163.871,86
	TOTALE GENERALE	110.017.320,06	14.823.888,44	94.362.013,28	109.185.901,72	0,00	831.418,34	100.005.718,16	21.645.598,20	0,00	78.360.119,96	110.068.190,17

**RIPARTIZIONE DELLE FUNZIONI OBIETTIVO
DELLE SPESE DI BILANCIO COMPETENZA ANNO 2021**

UPB	PIANIFICAZIONE E PROGRAMMAZIONE	PROMOZIONE	FUNZIONI DI AMMINISTRAZION E ATTIVA	PROGETTAZIONE E REALIZZAZIONE DELLE OPERE PORTUALI	INDIRIZZO POLITICO	SUPPORTO ALLE ATTIVITA' ISTITUZIONALI DEGLI ENTI	SECURITY	TOTALE
<i>TITOLO 1 - Uscite correnti</i>								
FUNZIONAMENTO	330.778,21	353.236,71	228.004,97	342.007,46	481.770,77	1.368.029,85	342.327,67	3.446.155,66
INTERVENTI DIVERSI								-
ONERI COMUNI	194.210,09	869.810,81	417.658,42	167.228,47	312.579,48	962.562,77	2.097.141,78	5.021.191,84
TRATTAMENTI DI QUIESCENZA, INTEGRATIVI E SOSTITUTIVI	409,46	409,46	409,47	409,46	409,46	409,46	409,46	2.866,23
ACCANTONAMENTI A FONDI RISCHI ED ONERI	-	-	-	-	-	-	-	-
TOTALE	525.397,77	1.223.456,99	646.072,86	509.645,40	794.759,72	2.331.002,08	2.439.878,92	8.470.213,73
<i>TITOLO 2 - Uscite in conto capitale</i>								
INVESTIMENTI	1.181.600,00		130.000,00	10.352.249,46		99.479,02		11.763.328,48
ONERI COMUNI						-		-
TOTALE	1.181.600,00	-	130.000,00	10.352.249,46	-	99.479,02	-	11.763.328,48
<i>TITOLO 3 - Gestioni Speciali</i>								
GESTIONI SPECIALI	-	-	-	-	-	-	-	-
TOTALE	-	-	-	-	-	-	-	-
<i>TITOLO 4 - Partite di giro</i>								
USCITE AVENTI NATURA DI PARTITE DI GIRO	-	-	-	-	-	2.294.344,44	-	2.294.344,44
TOTALE	-	-	-	-	-	2.294.344,44	-	2.294.344,44
TOTALE GENERALE	1.706.997,77	1.223.456,99	776.072,86	10.861.894,86	794.759,72	4.724.825,54	2.439.878,92	22.527.886,65



Autorità di Sistema Portuale
dei Mari Tirreno Meridionale
e Ionio

RENDICONTO FINANZIARIO

SITUAZIONE AMMINISTRATIVA



RENDICONTO GENERALE ANNO 2021

MOD. SITUAM

SITUAZIONE AMMINISTRATIVA

Consistenza della cassa all'inizio dell'esercizio			€ 151.155.424,31
Riscossioni	in c/competenza	€ 20.343.775,58	
	in c/residui	<u>€ 5.842.364,49</u>	€ 26.186.140,07
Pagamenti	in c/competenza	€ 6.821.709,76	
	in c/residui	<u>€ 14.823.888,44</u>	€ 21.645.598,20
Consistenza della cassa alla fine dell'esercizio			155.695.966,18
Residui attivi	degli esercizi precedenti	84.446.005,92	
	dell'esercizio	3.600.481,60	88.046.487,52
Residui passivi	degli esercizi precedenti	94.362.013,28	
	dell'esercizio	15.706.176,89	110.068.190,17
Avanzo	d'amministrazione alla fine dell'esercizio		133.674.263,53
Disavanzo			

Struttura dell'avanzo di amministrazione :			
Parte vincolata			
al Trattamento di fine rapporto			€ 1.484.913,17
ai Fondi per rischi ed oneri (1)			€ 14.981.111,91
Fondo per residui perenti	€ -		
.....	€ -		
al Fondo ripristino investimenti			
Opere infrastrutturali			€ 75.864.111,00
.....	€ -		
.....	€ -		
	Totale parte vincolata		€ 92.330.136,08
Parte disponibile			
.....			41.344.127,45
.....			-
Parte di cui non si prevede l'utilizzazione			
	Totale parte disponibile		41.344.127,45
Totale Risultato di amministrazione			133.674.263,53

AVANZO DI AMMINISTRAZIONE AL TERMINE DELL'ESERCIZIO 2021

	Valori in Euro
AVANZO DI AMMINISTRAZIONE 2020	131.659.472,48 €
VARIAZIONE RESIDUI	598.420,52 €
AVANZO DI GESTIONE 2021 ORDINARIO	1.416.370,53 €
	<hr/> <hr/>
TOTALE AVANZO DI GESTIONE 2021	133.674.263,53 €
Si dimostra altresì:	
Fondo Cassa Banca al 31/12/2020	151.155.424,31 €
Riscossioni 2021	26.186.140,07 €
Pagamenti 2021	<u>-21.645.598,20 €</u>
F.do Cassa totale al 31/12/2021	155.695.966,18 €
F.do Cassa totale al 31/12/2021	155.695.966,18 €
Residui Attivi al 31/12/2021	88.046.487,52 €
Residui Passivi al 31/12/2021	<u>-110.068.190,17 €</u>
Risultato Amministrazione al 31/12/2020	133.674.263,53 €



Autorità di Sistema Portuale
dei Mari Tirreno Meridionale
e Ionio



RENDICONTO FINANZIARIO

CONTO ECONOMICO



ADSP DEI MARI TIRRENO MERIDIONALE E IONIO
Rendiconto Generale Esercizio Finanziario 2021

CONTO ECONOMICO

Centro di responsabilità amministrativa ADSP dei mari Tirreno Meridionale e Ionio	Anno 2021		2020	
	Parziali	Totali	Parziali	Totali
A) VALORE DELLA PRODUZIONE				
1) Proventi e corrispettivi per la produzione delle prestazioni e/o servizi		17.953.619,68		19.604.204,99
2) Variazione delle rimanenze dei prodotti in corso di lavorazione, semilavorati e finiti		-		-
3) Variazione dei lavori in corso su ordinazione		-		-
4) Incrementi di immobilizzazioni per lavori interni		-		-
5) Altri ricavi e proventi, con separata indicazione dei contributi di competenza dell'esercizio		401.156,20		408.118,14
Totale valore della produzione (A)		18.354.775,88		20.012.323,13
B) COSTI DELLA PRODUZIONE				
6) per materie prime, sussidiarie, consumo e merci**		-		-
7) per servizi**		415.482,20		641.468,44
8) per godimento beni di terzi**		-		-
9) per il personale**		2.852.355,85		2.427.293,42
a) salari e stipendi	2.035.273,19		1.741.728,19	
b) oneri sociali	500.516,15		427.179,63	
c) trattamento di fine rapporto	177.385,41		133.668,87	
d) trattamento di quiescenza e simili	-		-	
e) altri costi	139.181,10		124.716,73	
9-bis) Spese per organi Istituzionali		347.019,79		308.990,71
10) Ammortamenti e svalutazioni		455.193,79		440.265,53
a) Ammortamento delle immobilizzazioni immateriali	375,76		1.633,60	
b) Ammortamento delle immobilizzazioni materiali	448.120,51		431.345,89	
c) Altre svalutazioni delle immobilizzazioni	6.697,52		7.286,04	
d) Svalutazione dei crediti compresi nell'attivo circolante e delle disponibilità liquide		-		-
11) Variazioni delle rimanenze di materie prime, sussidiarie, di consumo e merci		-		-
12) Accantonamenti per rischi		4.180.887,56		-
13) Accantonamenti ai fondi per oneri		-		-
14) Oneri diversi di gestione		4.840.600,26		4.318.744,78
Totale Costi (B)		13.091.539,45		8.136.762,88
DIFFERENZA TRA VALORE E COSTI DELLA PRODUZIONE (A - B)		5.263.236,43		11.875.560,25
C) PROVENTI E ONERI FINANZIARI				
15) Proventi da partecipazioni		-		-
16) Altri proventi finanziari		43,60		32,46
a) di crediti iscritti nelle immobilizzazioni	-		-	
b) di titoli iscritti nelle immobilizzazioni che non costituiscono partecipazioni;	-		-	
c) di titoli iscritti nell'attivo circolante che non costituiscono partecipazioni;	-		-	
d) proventi diversi dai precedenti	43,60		32,46	
17) Interessi e altri oneri finanziari		7.320,00		1.525,00
17-bis) Utili e perdite su cambi		-		-
Totale proventi ed oneri finanziari (15+16-17+/- 17 bis)		- 7.276,40		- 1.492,54
D) RETTIFICHE DI VALORE DI ATTIVITA' FINANZIARIE				
18) Rivalutazioni:		-		-
a) di partecipazioni	-		-	
b) di immobilizzazioni finanziarie	-		-	
c) di titoli iscritti nell'attivo circolante	-		-	
19) Svalutazioni:		-		-
a) di partecipazioni	-		-	
b) di immobilizzazioni finanziarie	-		-	
c) di titoli iscritti nell'attivo circolante	-		-	
Totale rettifiche di valore		-		-
E) PROVENTI E ONERI STRAORDINARI				
20) Proventi, con separata indicazione delle plusvalenze da alienazioni i cui ricavi non sono iscrisibili al n.5)		-		-
21) Oneri straordinari, con separata indicazione delle minusvalenze da alienazioni i cui effetti contabili non sono iscrisibili al n.14)		-		-
22) Sopravvenienze attive ed insussistenze del passivo derivanti dalla gestione dei residui		831.418,34		1.213.213,37
23) sopravvenienze passive ed insussistenze dell'attivo derivanti dalla gestione dei residui		232.997,82		689.384,41
Totale delle partite straordinarie		598.420,52		523.828,96
Risultato prima delle imposte (A-B±C±D±E)		5.854.380,55		12.397.896,67
Imposte dell'esercizio (IRAP)		184.821,04		171.691,17
Avanzo/Disavanzo/Pareggio Economico		5.669.559,51		12.226.205,50

* Entrate correnti depurate dei proventi finanziari: lett.c) e dei proventi straordinari (di natura finanziaria): lett d)

** Uscite correnti depurate degli oneri finanziari: lett.c) e degli oneri straordinari (di natura finanziaria): lett d)

ADSP DEI MARI TIRRENO MERIDIONALE E IONIO
BILANCIO CONSUNTIVO PER L'ESERCIZIO 2021

Quadro di Riclassificazione dei Risultati Economici

	ANNO 2021	2020	+ O -
		
A. RICAVI	18.354.775,88	20.012.323,13	- 1.657.547,25
Variazione delle rimanenze di prodotti in corso di lavorazione, semilavorati e finiti lavorazioni in corso su ordinazione	-	-	-
B. VALORE DELLA PRODUZIONE "TIPICA"	18.354.775,88	20.012.323,13	- 1.657.547,25
Consumi di materie prime e servizi esterni	415.482,20	641.468,44	- 225.986,24
C. VALORE AGGIUNTO	17.939.293,68	19.370.854,69	- 1.431.561,01
Costo del lavoro	3.199.375,64	2.736.284,13	463.091,51
D. MARGINE OPERATIVO LORDO	14.739.918,04	16.634.570,56	- 1.894.652,52
Ammortamenti	455.193,79	440.265,53	14.928,26
Stanziamenti a fondi rischi ed oneri	4.180.887,56	-	4.180.887,56
Saldo proventi ed oneri diversi + o -	4.840.600,26	4.318.744,78	521.855,48
E. RISULTATO OPERATIVO	5.263.236,43	11.875.560,25	- 6.612.323,82
Proventi ed oneri finanziari	- 7.276,40	- 1.492,54	5.783,86
Rettifiche di valore di attività finanziarie	-	-	-
F. RISULTATO PRIMA DEI COMPONENTI STRAORDINARI E DELLE IMPOSTE	5.255.960,03	11.874.067,71	- 6.618.107,68
Proventi ed oneri straordinari	598.420,52	523.828,96	74.591,56
G. RISULTATO PRIMA DELLE IMPOSTE	5.854.380,55	12.397.896,67	- 6.543.516,12
Imposte di esercizio	184.821,04	171.691,17	13.129,87
H. AVANZO/PAREGGIO/DISAVANZO ECONOMICO DEL PERIODO	5.669.559,51	12.226.205,50	- 6.556.645,99

Autorità di Sistema Portuale dei Mari Tirreno Meridionale e Ionio

CENTRO DI COSTO - C01 - ORGANI ISTITUZIONALI

COSTI PER NATURA - ANNO 2021 CONSUNTIVO

	TOTALE COSTI	INCIDENZA
	Importi in euro	% sul totale Amministrazione
COSTO DEGLI ORGANI		
Spese per gli organi istituzionali dell'Autorità Portuale	284.567,99	20,3
COSTO DEL PERSONALE		
Oneri per il personale in attività di servizio	255.272,79	18,21
Oneri per il personale in quiescenze	11.959,32	0,85
COSTO DI GESTIONE		
Spese per l'acquisto di beni di consumo e servizi	50.732,92	3,62
COSTI STRAORDINARI E SPECIALI		
Trasferimenti passivi	86.219,18	6,15
Oneri finanziari	1.045,74	0,07
Oneri tributari	21.946,32	1,57
Poste correttive e compensative delle spese correnti	234.047,31	16,7
Spese non classificabili in altre voci	391.235,65	27,91
AMMORTAMENTI	64.523,71	4,62
TOTALI COSTI DEL CENTRO DI COSTO - C01 - ORGANI ISTITUZIONALI	1.401.550,93	100

Autorità di Sistema Portuale dei Mari Tirreno Meridionale e Ionio

CENTRO DI COSTO - C02 - SEGRETERIA - PUBBLICHE REL.NI - LEGALE.

COSTI PER NATURA - ANNO 2021 CONSUNTIVO

	TOTALE COSTI	INCIDENZA
	Importi in euro	% sul totale Amministrazione
COSTO DEGLI ORGANI		
Spese per gli organi istituzionali dell'Autorità Portuale	9.509,23	0,73
COSTO DEL PERSONALE		
Oneri per il personale in attività di servizio	362.680,12	28
Oneri per il personale in quiescenze	11.959,32	0,92
COSTO DI GESTIONE		
Spese per l'acquisto di beni di consumo e servizi	105.645,80	8,16
COSTI STRAORDINARI E SPECIALI		
Trasferimenti passivi	86.219,18	6,66
Oneri finanziari	1.045,74	0,08
Oneri tributari	21.946,32	1,69
Poste correttive e compensative delle spese correnti	234.047,31	18,07
Spese non classificabili in altre voci	397.698,68	30,7
AMMORTAMENTI	64.523,71	4,99
TOTALI COSTI DEL CENTRO DI COSTO - C02 - SEGRETERIA - PUBBLICHE REL.NI - LEGALE.	1.295.275,41	100

Autorità di Sistema Portuale dei Mari Tirreno Meridionale e Ionio

CENTRO DI COSTO - C03 - DEMANIO - GARE - CONTRATTI - SICUREZZA

COSTI PER NATURA - ANNO 2021 CONSUNTIVO

	TOTALE COSTI	INCIDENZA
	Importi in euro	% sul totale Amministrazione
COSTO DEGLI ORGANI		
Spese per gli organi istituzionali dell'Autorità Portuale	11.660,41	0,41
COSTO DEL PERSONALE		
Oneri per il personale in attività di servizio	559.153,73	19,48
Oneri per il personale in quiescenze	47.833,75	1,67
COSTO DI GESTIONE		
Spese per l'acquisto di beni di consumo e servizi	50.561,75	1,76
COSTI STRAORDINARI E SPECIALI		
Trasferimenti passivi	86.219,18	3
Oneri finanziari	1.045,74	0,04
Oneri tributari	38.488,72	1,34
Poste correttive e compensative delle spese correnti	234.047,31	8,15
Spese non classificabili in altre voci	1.775.677,20	61,86
AMMORTAMENTI	65.878,21	2,29
TOTALI COSTI DEL CENTRO DI COSTO - C03 - DEMANIO - GARE - CONTRATTI - SICUREZZA	2.870.566,00	100

Autorità di Sistema Portuale dei Mari Tirreno Meridionale e Ionio

CENTRO DI COSTO - C04 - TECNICO - GARE - LAVORI PUBBLICI

COSTI PER NATURA - ANNO 2021 CONSUNTIVO

	TOTALE COSTI	INCIDENZA
	Importi in euro	% sul totale Amministrazione
COSTO DEGLI ORGANI		
Spese per gli organi istituzionali dell'Autorità Portuale	10.584,78	0,47
COSTO DEL PERSONALE		
Oneri per il personale in attività di servizio	407.207,91	17,96
Oneri per il personale in quiescenze	29.896,54	1,32
COSTO DI GESTIONE		
Spese per l'acquisto di beni di consumo e servizi	48.460,86	2,14
COSTI STRAORDINARI E SPECIALI		
Trasferimenti passivi	86.219,18	3,8
Oneri finanziari	1.045,74	0,05
Oneri tributari	30.217,18	1,33
Poste correttive e compensative delle spese correnti	234.047,31	10,32
Spese non classificabili in altre voci	1.354.984,35	59,75
AMMORTAMENTI	65.200,96	2,86
TOTALI COSTI DEL CENTRO DI COSTO - C04 - TECNICO - GARE - LAVORI PUBBLICI	2.267.864,81	100

Autorità di Sistema Portuale dei Mari Tirreno Meridionale e Ionio

CENTRO DI COSTO - C05 - RAGIONERIA - AMM.NE PERSONALE - AFFARI GENERALI

COSTI PER NATURA - ANNO 2021 CONSUNTIVO

	TOTALE COSTI	INCIDENZA
	Importi in euro	% sul totale Amministrazione
COSTO DEGLI ORGANI		
Spese per gli organi istituzionali dell'Autorità Portuale	10.943,38	0,57
COSTO DEL PERSONALE		
Oneri per il personale in attività di servizio	457.865,07	23,68
Oneri per il personale in quiescenze	38.314,54	1,98
COSTO DI GESTIONE		
Spese per l'acquisto di beni di consumo e servizi	51.747,20	2,68
COSTI STRAORDINARI E SPECIALI		
Trasferimenti passivi	86.219,18	4,46
Oneri finanziari	1.045,74	0,05
Oneri tributari	32.974,86	1,71
Poste correttive e compensative delle spese correnti	234.047,31	12,1
Spese non classificabili in altre voci	954.944,72	49,39
AMMORTAMENTI	65.426,73	3,38
TOTALI COSTI DEL CENTRO DI COSTO - C05 - RAGIONERIA - AMM.NE PERSONALE - AFFARI GENERALI	1.933.528,73	100

Autorità di Sistema Portuale dei Mari Tirreno Meridionale e Ionio

CENTRO DI COSTO - C06 - SEDI PERIFERICHE

COSTI PER NATURA - ANNO 2021 CONSUNTIVO

	TOTALE COSTI	INCIDENZA
	Importi in euro	% sul totale Amministrazione
COSTO DEGLI ORGANI		
Spese per gli organi istituzionali dell'Autorità Portuale	9.170,42	0,51
COSTO DEL PERSONALE		
Oneri per il personale in attività di servizio	223.926,38	12,48
Oneri per il personale in quiescenze	10.393,40	0,58
COSTO DI GESTIONE		
Spese per l'acquisto di beni di consumo e servizi	59.889,18	3,34
COSTI STRAORDINARI E SPECIALI		
Trasferimenti passivi	86.219,18	4,8
Oneri finanziari	1.045,74	0,06
Oneri tributari	19.977,32	1,11
Poste correttive e compensative delle spese correnti	234.047,30	13,04
Spese non classificabili in altre voci	1.085.376,72	60,48
AMMORTAMENTI	64.448,43	3,6
TOTALI COSTI DEL CENTRO DI COSTO - C06 - SEDI PERIFERICHE	1.794.494,07	100

Autorità di Sistema Portuale dei Mari Tirreno Meridionale e Ionio

CENTRO DI COSTO - C07 - PIANIFICAZIONE E SVILUPPO

COSTI PER NATURA - ANNO 2021 CONSUNTIVO

	TOTALE COSTI	INCIDENZA
	Importi in euro	% sul totale Amministrazione
COSTO DEGLI ORGANI		
Spese per gli organi istituzionali dell'Autorità Portuale	10.583,58	0,62
COSTO DEL PERSONALE		
Oneri per il personale in attività di servizio	405.998,21	23,6
Oneri per il personale in quiescenze	29.894,77	1,74
COSTO DI GESTIONE		
Spese per l'acquisto di beni di consumo e servizi	48.444,49	2,82
COSTI STRAORDINARI E SPECIALI		
Trasferimenti passivi	86.207,06	5,01
Oneri finanziari	1.045,56	0,06
Oneri tributari	30.214,88	1,76
Poste correttive e compensative delle spese correnti	233.888,37	13,59
Spese non classificabili in altre voci	808.931,58	47,02
AMMORTAMENTI	65.192,04	3,78
TOTALI COSTI DEL CENTRO DI COSTO - C07 - PIANIFICAZIONE E SVILUPPO	1.720.400,54	100

Autorità di Sistema Portuale dei Mari Tirreno Meridionale e Ionio

CENTRO DI RESPONSABILITA' - CdR1 - Segretario Generale

COSTI PER NATURA - ANNO 2021 CONSUNTIVO

	TOTALE COSTI	INCIDENZA
	Importi in euro	% sul totale Amministrazione
COSTO DEGLI ORGANI		
Spese per gli organi istituzionali dell'Autorità Portuale	347.019,79	2,61
COSTO DEL PERSONALE		
Oneri per il personale in attività di servizio	2.672.104,21	20,12
Oneri per il personale in quiescenze	180.251,64	1,36
COSTO DI GESTIONE		
Spese per l'acquisto di beni di consumo e servizi	415.482,20	3,13
COSTI STRAORDINARI E SPECIALI		
Trasferimenti passivi	603.522,14	4,54
Oneri finanziari	7.320,00	0,06
Oneri tributari	195.765,60	1,47
Poste correttive e compensative delle spese correnti	1.638.172,22	12,33
Spese non classificabili in altre voci	6.768.848,90	50,96
AMMORTAMENTI	455.193,79	3,42
TOTALI COSTI DEL CENTRO DI RESPONSABILITA' - CdR1 - Segretario Generale	13.283.680,49	100

Autorità di Sistema Portuale dei Mari Tirreno Meridionale e Ionio

CENTRO DI COSTO - C01 - ORGANI ISTITUZIONALI

TOTALE FINALITA' - ANNO 2021 Consuntivo

COSTI PER NATURA

MISSIONI ISTITUZIONALI	COSTI PER NATURA											
	COSTO DEGLI ORGANI	%	COSTO DEL PERSONALE	%	COSTI DI GESTIONE	%	COSTI STRAORDINARI E SPECIALI	%	AMMORTAMENTI	%	TOTALE COSTI	%
INDIRIZZO POLITICO	219.517,33	21,76	221.747,33	21,98	31.672,19	3,14	514.091,33	50,96	21.808,71	2,16	1.008.836,89	71,98
PIANIFICAZIONE E PROGRAMMAZIONE	32.524,89	16,56	22.742,04	11,58	9.530,23	4,85	110.199,81	56,12	21.357,16	10,88	196.354,13	14,01
PROMOZIONE											0,00	
FUNZIONI DI AMMINISTRAZIONE ATTIVA											0,00	
PROGETTAZIONE E REALIZZAZIONE DELLE OPERE PORTUALI											0,00	
SUPPORTO ALLE ATTIVITA' ISTITUZIONALI DEGLI ENTI	32.525,77	16,56	22.742,74	11,58	9.530,50	4,85	110.203,06	56,12	21.357,84	10,88	196.359,91	14,01
SECURITY											0,00	
TOTALE COSTI DEL C. di R. SEGRETARIO GENERALE	284.567,99	20,30	267.232,11	19,07	50.732,92	3,62	734.494,20	52,41	64.523,71	4,60	1.401.550,93	100,00

Autorità di Sistema Portuale dei Mari Tirreno Meridionale e Ionio

CENTRO DI COSTO - C02 - SEGRETERIA - PUBBLICHE REL.NI - LEGALE.

TOTALE FINALITA' - ANNO 2021 Consuntivo

COSTI PER NATURA

MISSIONI ISTITUZIONALI	COSTI PER NATURA											
	COSTO DEGLI ORGANI	%	COSTO DEL PERSONALE	%	COSTI DI GESTIONE	%	COSTI STRAORDINARI E SPECIALI	%	AMMORTAMENTI	%	TOTALE COSTI	%
INDIRIZZO POLITICO											0,00	
PIANIFICAZIONE E PROGRAMMAZIONE	1.494,86	0,51	74.041,85	25,17	24.656,38	8,38	172.607,04	58,66	21.424,89	7,28	294.225,02	22,72
PROMOZIONE	1.494,86	0,51	74.041,85	25,17	24.656,38	8,38	172.607,04	58,66	21.424,89	7,28	294.225,02	22,72
FUNZIONI DI AMMINISTRAZIONE ATTIVA											0,00	
PROGETTAZIONE E REALIZZAZIONE DELLE OPERE PORTUALI											0,00	
SUPPORTO ALLE ATTIVITA' ISTITUZIONALI DEGLI ENTI	6.519,51	0,92	226.555,74	32,05	56.333,04	7,97	395.743,15	55,99	21.673,93	3,07	706.825,37	54,57
SECURITY											0,00	
TOTALE COSTI DEL C. di R. SEGRETARIO GENERALE	9.509,23	0,73	374.639,44	28,92	105.645,80	8,16	740.957,23	57,20	64.523,71	4,98	1.295.275,41	100,00

Autorità di Sistema Portuale dei Mari Tirreno Meridionale e Ionio

CENTRO DI COSTO - C04 - TECNICO - GARE - LAVORI PUBBLICI

TOTALE FINALITA' - ANNO 2021 Consuntivo

COSTI PER NATURA

MISSIONI ISTITUZIONALI	COSTI PER NATURA											
	COSTO DEGLI ORGANI	%	COSTO DEL PERSONALE	%	COSTI DI GESTIONE	%	COSTI STRAORDINARI E SPECIALI	%	AMMORTAMENTI	%	TOTALE COSTI	%
INDIRIZZO POLITICO											0,00	
PIANIFICAZIONE E PROGRAMMAZIONE											0,00	
PROMOZIONE											0,00	
FUNZIONI DI AMMINISTRAZIONE ATTIVA	3.250,12	0,40	145.583,01	17,78	20.256,42	2,47	617.204,58	75,39	32.374,70	3,95	818.668,83	36,10
PROGETTAZIONE E REALIZZAZIONE DELLE OPERE PORTUALI	7.334,66	0,51	291.521,44	20,12	28.204,44	1,95	1.089.309,18	75,17	32.826,26	2,27	1.449.195,98	63,90
SUPPORTO ALLE ATTIVITA' ISTITUZIONALI DEGLI ENTI											0,00	
SECURITY											0,00	
TOTALE COSTI DEL C. di R. SEGRETARIO GENERALE	10.584,78	0,47	437.104,45	19,27	48.460,86	2,14	1.706.513,76	75,25	65.200,96	2,87	2.267.864,81	100,00

Autorità di Sistema Portuale dei Mari Tirreno Meridionale e Ionio

CENTRO DI COSTO - C05 - RAGIONERIA - AMM.NE PERSONALE - AFFARI GENERALI

TOTALE FINALITA' - ANNO 2021 Consuntivo

COSTI PER NATURA

MISSIONI ISTITUZIONALI	COSTI PER NATURA											
	COSTO DEGLI ORGANI	%	COSTO DEL PERSONALE	%	COSTI DI GESTIONE	%	COSTI STRAORDINARI E SPECIALI	%	AMMORTAMENTI	%	TOTALE COSTI	%
INDIRIZZO POLITICO											0,00	
PIANIFICAZIONE E PROGRAMMAZIONE											0,00	
PROMOZIONE											0,00	
FUNZIONI DI AMMINISTRAZIONE ATTIVA	5.471,72	0,57	248.089,73	25,66	25.873,57	2,68	654.615,83	67,71	32.713,34	3,38	966.764,19	50,00
PROGETTAZIONE E REALIZZAZIONE DELLE OPERE PORTUALI											0,00	
SUPPORTO ALLE ATTIVITA' ISTITUZIONALI DEGLI ENTI	5.471,66	0,57	248.089,88	25,66	25.873,63	2,68	654.615,98	67,71	32.713,39	3,38	966.764,54	50,00
SECURITY											0,00	
TOTALE COSTI DEL C. di R. SEGRETARIO GENERALE	10.943,38	0,57	496.179,61	25,66	51.747,20	2,68	1.309.231,81	67,71	65.426,73	3,38	1.933.528,73	100,00

Autorità di Sistema Portuale dei Mari Tirreno Meridionale e Ionio

CENTRO DI COSTO - C07 - PIANIFICAZIONE E SVILUPPO

TOTALE FINALITA' - ANNO 2021 Consuntivo

COSTI PER NATURA

MISSIONI ISTITUZIONALI	COSTI PER NATURA											
	COSTO DEGLI ORGANI	%	COSTO DEL PERSONALE	%	COSTI DI GESTIONE	%	COSTI STRAORDINARI E SPECIALI	%	AMMORTAMENTI	%	TOTALE COSTI	%
INDIRIZZO POLITICO											0,00	
PIANIFICAZIONE E PROGRAMMAZIONE	2.228,72	0,45	108.853,08	22,11	18.265,11	3,71	330.671,96	67,17	32.257,41	6,55	492.276,28	28,61
PROMOZIONE											0,00	
FUNZIONI DI AMMINISTRAZIONE ATTIVA											0,00	
PROGETTAZIONE E REALIZZAZIONE DELLE OPERE PORTUALI											0,00	
SUPPORTO ALLE ATTIVITA' ISTITUZIONALI DEGLI ENTI	8.354,86	0,68	327.039,90	26,63	30.179,38	2,46	829.615,49	67,55	32.934,63	2,68	1.228.124,26	71,39
SECURITY											0,00	
TOTALE COSTI DEL C. di R. SEGRETARIO GENERALE	10.583,58	0,62	435.892,98	25,34	48.444,49	2,82	1.160.287,45	67,44	65.192,04	3,79	1.720.400,54	100,00

Autorità di Sistema Portuale dei Mari Tirreno Meridionale e Ionio

CENTRO DI RESPONSABILITA' - CdR1 - Segretario Generale

TOTALE FINALITA' - ANNO 2021 Consuntivo

COSTI PER NATURA

MISSIONI ISTITUZIONALI	COSTI PER NATURA											
	COSTO DEGLI ORGANI	%	COSTO DEL PERSONALE	%	COSTI DI GESTIONE	%	COSTI STRAORDINARI E SPECIALI	%	AMMORTAMENTI	%	TOTALE COSTI	%
INDIRIZZO POLITICO	219.517,33	21,76	221.747,33	21,98	31.672,19	3,14	514.091,33	50,96	21.808,71	2,16	1.008.836,89	7,59
PIANIFICAZIONE E PROGRAMMAZIONE	36.248,47	3,69	205.636,97	20,92	52.451,72	5,34	613.478,81	62,42	75.039,46	7,63	982.855,43	7,40
PROMOZIONE	1.494,86	0,51	74.041,85	25,17	24.656,38	8,38	172.607,04	58,66	21.424,89	7,28	294.225,02	2,21
FUNZIONI DI AMMINISTRAZIONE ATTIVA	25.133,32	0,48	998.327,34	18,88	134.046,32	2,54	3.967.484,34	75,03	162.701,31	3,08	5.287.692,63	39,81
PROGETTAZIONE E REALIZZAZIONE DELLE OPERE PORTUALI	7.334,66	0,51	291.521,44	20,12	28.204,44	1,95	1.089.309,18	75,17	32.826,26	2,27	1.449.195,98	10,91
SUPPORTO ALLE ATTIVITA' ISTITUZIONALI DEGLI ENTI	52.871,80	1,71	824.428,26	26,61	121.916,55	3,94	1.990.177,68	64,24	108.679,79	3,51	3.098.074,08	23,32
SECURITY	4.419,35	0,38	236.652,66	20,35	22.534,60	1,94	866.480,48	74,52	32.713,37	2,81	1.162.800,46	8,75
TOTALE COSTI DEL C. di R. SEGRETARIO GENERALE	347.019,79	2,61	2.852.355,85	21,47	415.482,20	3,13	9.213.628,86	69,36	455.193,79	3,43	13.283.680,49	100,00



Autorità di Sistema Portuale
dei Mari Tirreno Meridionale
e Ionio



RENDICONTO FINANZIARIO

STATO PATRIMONIALE



STATO PATRIMONIALE

MOD C/P

ATTIVITA'	ANNO		PASSIVITA'	ANNO	
	2021	2020		2021	2020
A) CREDITI VERSO LO STATO ED ALTRI ENTI PUBBLICI PER LA PARTECIPAZIONE AL PATRIMONIO INIZIALE	-	-	A) PATRIMONIO NETTO		
Totale	-	-	I. Fondo di dotazione	128.413.310,21	116.187.104,71
B) IMMOBILIZZAZIONI			II. Riserve obbligatorie e derivanti da leggi	-	-
I. Immobilizzazioni Immateriali			III. Riserve di rivalutazione	-	-
1) Costi d'impianto e di ampliamento	-	-	IV. Contributi a fondo perduto	-	-
2) Costi di ricerca, di sviluppo e di pubblicità	-	-	V. Contributi per ripiano disavanzi	-	-
3) Diritti di brevetto industriale e diritti di utilizzazione delle opere di ingegno	-	-	VI. Riserve statutarie	-	-
4) Concessioni, licenze, marchi e diritti simili	-	-	VII. Altre riserve distintamente indicate	-	-
5) Avviamento	-	-	VIII. Avanzi (Disavanzi) economici portati a nuovo	5.669.559,51	12.226.205,50
6) Immobilizzazioni in corso e acconti	1.039.125,00	-	Totale Patrimonio netto (A)	134.082.869,72	128.413.310,21
7) manutenzioni straordinarie e migliorie su beni di terzi	-	-	B) CONTRIBUTI IN CONTO CAPITALE		
8) altre	1.220,00	70,76	1) per contributi a destinazione vincolata	-	-
Totale	1.040.345,00	70,76	2) per contributi indistinti per la gestione	-	-
II. Immobilizzazioni materiali			3) per contributi in natura	-	-
1) Terreni e fabbricati	3.362.401,32	3.537.880,35	Totale contributi in conto capitale (B)	-	-
2) Impianti e macchinari	175.893,27	382.908,04	C) FONDI PER RISCHI ED ONERI		
3) Attrezzature industriali e commerciali	-	-	1) per trattamento di quiescenza e obblighi simili	-	-
4) automezzi, motomezzi e mezzi nautici	-	-	2) per imposte	-	-
5) immobilizzazioni in corso e acconti	15.628.265,45	8.739.280,56	3) per altri rischi ed oneri futuri	14.981.111,91	10.800.224,35
6) diritti reali di godimento	-	-	4) per ripristino investimenti	-	-
7) altri beni	222.685,51	157.565,61	5) per residui parenti	-	-
Totale	19.389.245,55	12.817.634,56	Totale Fondi rischi ed oneri futuri (C)	14.981.111,91	10.800.224,35
III. Immobilizzazioni finanziarie, con separata indicazione, per ciascuna voce dei crediti, degli importi esigibili entro l'esercizio successivo			D) TRATTAMENTO DI FINE RAPPORTO DI LAVORO SUBORDINATO	1.484.913,17	1.307.527,76
1) Partecipazioni in:			E) RESIDUI PASSIVI, con separata indicazione, per ciascuna voce degli importi esigibili oltre l'esercizio successivo		
a) imprese controllate	20.000,00	20.000,00	1) obbligazioni	-	-
b) imprese collegate	-	-	2) verso banche	-	-
c) imprese controllanti	-	-	3) verso altri finanziatori	-	-
d) altre imprese	-	-	4) acconti	-	-
e) altri enti	-	-	5) debiti verso fornitori	738.316,78	1.004.020,63
2) Crediti			6) rappresentati da titoli di credito	-	-
a) verso imprese controllate	-	-	7) verso imprese controllate, collegate e controllanti	-	-
b) verso imprese collegate	-	-	8) debiti tributari	50.194,14	34.784,39
c) verso lo Stato e altri soggetti pubblici	-	-	9) debiti verso istituti di previdenza e sicurezza sociale	76.283,71	60.272,83
d) verso altri	-	-	10) debiti verso iscritti, soci e terzi per prestazioni dovute	518.065,35	700.870,77
3) Altri titoli	-	-	11) debiti verso lo Stato ed altri soggetti pubblici	87.033.193,02	90.589.529,61
4) Crediti finanziari diversi	-	-	12) debiti diversi	21.652.137,17	17.627.841,83
Totale	20.000,00	20.000,00	Totale	110.068.190,17	110.017.320,06
Totale immobilizzazioni (B)	20.449.590,55	12.837.705,32	Totale Debiti (E)	110.068.190,17	110.017.320,06
C) ATTIVO CIRCOLANTE			F) RATEI E RISCONTI		
I. Rimanenze			1) Ratei passivi	-	-
1) materie prime, sussidiarie e di consumo	-	-	2) Risconti passivi	3.574.959,28	3.976.115,48
2) prodotti in corso di lavorazione e semilavorati	-	-	3) Aggio su prestiti	-	-
3) lavori in corso	-	-	4) Riserve tecniche	-	-
4) prodotti finiti e merci	-	-	Totale ratei e risconti (F)	3.574.959,28	3.976.115,48
5) acconti	-	-			
Totale	-	-			
II. Residui attivi, con separata indicazione, per ciascuna voce, degli importi esigibili oltre l'esercizio successivo					
1) Crediti verso utenti, clienti ecc.	4.280.086,35	4.077.517,91			
2) Crediti verso iscritti, soci e terzi	-	-			
3) Crediti verso imprese controllate e collegate	-	-			
4) Crediti verso lo Stato ed altri soggetti pubblici	82.780.740,69	85.913.740,69			
4-bis) Crediti tributari	-	-			
5) crediti verso altri	985.660,48	530.109,63			
Totale	88.046.487,52	90.521.368,23			
III. Attività finanziarie che non costituiscono immobilizzazioni					
1) partecipazioni in imprese controllate	-	-			
2) partecipazioni in imprese collegate	-	-			
3) altre partecipazioni	-	-			
4) altri titoli	-	-			
Totale	-	-			
IV. Disponibilità liquide					
1) depositi bancari e postali	155.695.966,18	151.155.424,31			
2) assegni	-	-			
3) denaro e valori in cassa	-	-			
Totale	155.695.966,18	151.155.424,31			
Totale attivo circolante (C)	243.742.453,70	241.676.792,54			
D) RATEI E RISCONTI					
1) Ratei attivi	-	-			
2) Risconti attivi	-	-			
Totale ratei e risconti (D)	-	-			
Totale attivo	264.192.044,25	254.514.497,86	Totale passivo e netto	264.192.044,25	254.514.497,86
E) CONTI D'ORDINE			G) CONTI D'ORDINE		
1 Sistema dei rischi	-	-	1 Sistema dei rischi	-	-
2 Sistema degli impegni	-	-	2 Sistema degli impegni	-	-
3 Beni di terzi presso l'Ente (Stato)	5.033.700,00	5.033.700,00	3 Beni di terzi presso l'Ente (Stato)	5.033.700,00	5.033.700,00
4 Beni di terzi presso l'Ente (Altri)	-	620,40	4 Beni di terzi presso l'Ente (Altri)	-	620,40
5 Beni dell'Ente presso terzi	1.414,29	1.605,07	5 Beni dell'Ente presso terzi	1.414,29	1.605,07
Totale conti d'ordine (E)	5.035.114,29	5.035.925,47	Totale conti d'ordine (G)	5.035.114,29	5.035.925,47



NOTA INTEGRATIVA

BILANCIO D'ESERCIZIO CHIUSO AL

31 DICEMBRE 2021

La nota integrativa, redatta in attuazione a quanto previsto dall'art. 41 del Regolamento di Amministrazione e Contabilità, approvato con la delibera del Comitato Portuale n° 09/07 del 28/09/2007 ed adeguato ai principi di cui alla legge n. 94/1997, costituisce parte integrante del bilancio chiuso al 31 dicembre 2021, e contiene le seguenti informazioni:

- Criteri di valutazione utilizzati nella redazione del rendiconto generale;
- Dettagli ed informazioni su altre voci dello Stato Patrimoniale;
- Dettagli ed informazioni su alcune voci del Conto Economico;
- Altre notizie integrative.

ATTIVITÀ SVOLTE

L'Autorità di Sistema Portuale dei Mari Tirreno Meridionale e Ionio è un Ente avente personalità giuridica pubblica e sottoposta alla vigilanza del Ministero delle Infrastrutture dei Trasporti, dotata di autonomia di bilancio e finanziaria.

La gestione patrimoniale e finanziaria, nei limiti previsti dalla legge 84/94, è disciplinata dal Regolamento di amministrazione e contabilità approvato dal Ministero delle Infrastrutture di concerto con il Ministero dell'Economia.

L'esercizio finanziario ha la durata di un anno e coincide con l'anno solare.

I compiti dell'Ente sono quelli previsti dall'art. 6 comma 1 della Legge 84/94:

- a) indirizzo, programmazione, coordinamento, promozione e controllo delle operazioni portuali di cui all'articolo 16, comma 1, della Legge n. 84/94, e delle altre attività commerciali e industriali esercitate nei porti, con poteri di regolamentazione e di ordinanza, anche in riferimento alla sicurezza rispetto a rischi di incidenti connessi a tali attività ed alle condizioni di igiene del lavoro in attuazione dell'art. 24 (cfr.: art. 2, comma 2, legge 23 dicembre 1996, n. 647);



- b) manutenzione ordinaria e straordinaria delle parti comuni nell'ambito portuale, ivi compresa quella per il mantenimento dei fondali;
- c) affidamento e controllo delle attività dirette alla fornitura a titolo oneroso agli utenti portuali di servizi di interesse generale, non coincidenti né strettamente connessi alle operazioni portuali di cui all'articolo 16, comma 1, della Legge n. 84/94.

CRITERI DI VALUTAZIONE UTILIZZATI NELLA REDAZIONE DEL RENDICONTO GENERALE

Il Rendiconto Generale per l'anno 2021 è stato redatto in conformità ai criteri stabiliti dalla competente commissione nominata con Decreto del Ministro del Tesoro del Bilancio e della Programmazione Economica del 21.10.2000. Tali criteri sono stati recepiti nel regolamento di amministrazione dell'Ente approvato dal Comitato Portuale con delibera n. 09/07 del 28.09.2007. Il regolamento uniforma l'amministrazione dell'Autorità Portuale ai principi di cui alla legge 7 agosto 1990, n.241, nonché alla legge 3 aprile 1997, n. 94 riguardante la riforma del bilancio dello Stato ed in particolare introduce accanto al sistema classico finanziario il sistema di contabilità economica basato sulla rilevazione analitica per centri di costo.

Il Rendiconto generale, chiuso al 31 dicembre 2021, redatto in base agli art. 36 e seguenti del regolamento di amministrazione ed uniformato alle disposizioni di cui all'art. 2423 e seguenti del codice civile, è costituito da:

- il conto del Bilancio;
- il conto economico
- lo stato patrimoniale,
- la nota integrativa

ed è corredato dai seguenti allegati:

- a. situazione amministrativa
- b. relazione sulla gestione.
- c. indice tempestività dei pagamenti Decreto Legge n. 66/2014 art. 41
- d. prospetto di correlazione con il nuovo piano dei conti integrato DPR 132/2013
- e. Allegato 6 D.M. 01/10/2013 riclassificazione della spesa per missioni/programmi
- f. relazione del collegio Dei Revisori dei Conti



Il Rendiconto è stato redatto nel rispetto della finalità della rappresentazione veritiera e corretta di cui all'art. 2423, Il comma del codice civile e nel rispetto di tutti i postulati generali indicati nell'art. 2423 bis del codice civile e dei criteri specifici fissati dall'art. 2426 del codice civile per quanto applicabili alla particolare natura dell'Ente.

Per la valutazione di casi specifici non espressamente regolati dalla Contabilità Generale dello Stato o dalle norme sopra citate si è fatto ricorso ai principi contabili nazionali di comune accettazione formulati dal Consiglio Nazionale dei Dottori Commercialisti e dei Ragionieri, aggiornati dall'Organismo Italiano di Contabilità, eventualmente integrati dai principi contabili internazionali (Ias/Ifrs/Ipsas).

La valutazione delle voci di bilancio è stata fatta ispirandosi a criteri generali di prudenza e competenza.

Nella valutazione delle voci non è stato seguito il cosiddetto criterio di cassa, bensì quello di competenza, in quanto ritenuto criterio di ordinario utilizzo nella redazione dei bilanci e dei rendiconti, al fine di esprimere il risultato gestionale di un esercizio amministrativo.

In ottemperanza al principio di competenza, l'effetto delle operazioni e degli altri eventi è stato rilevato contabilmente ed attribuito all'esercizio al quale tali operazioni ed eventi si riferiscono, e non a quello in cui si concretizzano i relativi movimenti di numerario (incassi e pagamenti).



ANALISI DELLE VOCI DELLO STATO PATRIMONIALE

ATTIVITA'	ANNO	ANNO
	2021	2020
A) CREDITI VERSO LO STATO ED ALTRI ENTI	-	-
PUBBLICI PER LA PARTECIPAZIONE AL PATRIMONIO INIZIALE		
Totale	-	-
B) IMMOBILIZZAZIONI		
I. Immobilizzazioni Immateriali		
1) Costi d'impianto e di ampliamento	-	-
2) Costi di ricerca, di sviluppo e di pubblicità	-	-
3) Diritti di brevetto industriale e diritti di utilizzazione delle opere di ingegno	-	-
4) Concessioni, licenze, marchi e diritti simili	-	-
5) Avviamento	-	-
6) Immobilizzazioni in corso e acconti	1.039.125,00	-
7) manutenzioni straordinarie e migliorie su beni di terzi	-	-
8) altre	1.220,00	70,76
Totale	1.040.345,00	70,76
II. Immobilizzazioni materiali		
1) Terreni e fabbricati	3.362.401,32	3.537.880,35
2) Impianti e macchinari	175.893,27	382.908,04
3) Attrezzature industriali e commerciali		
4) automezzi, motomezzi e mezzi nautici	-	-
5) immobilizzazioni in corso e acconti	15.628.265,45	8.739.280,56
6) diritti reali di godimento	-	-
7) altri beni	222.685,51	157.565,61
Totale	19.389.245,55	12.817.634,56
III. Immobilizzazioni finanziarie, con separata indicazione, per ciascuna voce dei crediti, degli importi esigibili entro l'esercizio successivo		
1) Partecipazioni in:		
a) imprese controllate	20.000,00	20.000,00
b) imprese collegate	-	-
c) imprese controllanti	-	-
d) altre imprese	-	-
e) altri enti	-	-
2) Crediti		
a) verso imprese controllate	-	-
b) verso imprese collegate	-	-
c) verso lo Stato e altri soggetti pubblici	-	-
d) verso altri	-	-
3) Altri titoli	-	-
4) Crediti finanziari diversi	-	-
Totale	20.000,00	20.000,00
Totale immobilizzazioni (B)	20.449.590,55	12.837.705,32



C) ATTIVO CIRCOLANTE		
I. Rimanenze		
1) materie prime, sussidiarie e di consumo	-	-
2) prodotti in corso di lavorazione e semilavorati	-	-
3) lavori in corso	-	-
4) prodotti finiti e merci	-	-
5) acconti	-	-
Totale	-	-
II. Residui attivi, con separata indicazione, per ciascuna voce, degli importi esigibili oltre l'esercizio successivo		
1) Crediti verso utenti, clienti ecc.	4.280.086,35	4.077.517,91
2) Crediti verso iscritti, soci e terzi	-	-
3) Crediti verso imprese controllate e collegate	-	-
4) Crediti verso lo Stato ed altri soggetti pubblici	82.780.740,69	85.913.740,69
4-bis) Crediti tributari	-	-
5) crediti verso altri	985.660,48	530.109,63
Totale	88.046.487,52	90.521.368,23
III. Attività finanziarie che non costituiscono immobilizzazioni		
1) partecipazioni in imprese controllate	-	-
2) partecipazioni in imprese collegate	-	-
3) altre partecipazioni	-	-
4) altri titoli	-	-
Totale	-	-
IV. Disponibilità liquide		
1) depositi bancari e postali	155.695.966,18	151.155.424,31
2) assegni		
3) denaro e valori in cassa		
Totale	155.695.966,18	151.155.424,31
Totale attivo circolante (C)	243.742.453,70	241.676.792,54
D) RATEI E RISCOINTI		
1) Ratei attivi	-	-
2) Risconti attivi	-	-
Totale ratei e risconti (D)	-	-
Totale attivo	264.192.044,25	254.514.497,86
E) CONTI D'ORDINE		
1 Sistema dei rischi	-	-
2 Sistema degli impegni	-	-
3 Beni di terzi presso l'Ente (Stato)	5.033.700,00	5.033.700,00
4 Beni di terzi presso l'Ente (Altri)	-	620,40
5 Beni dell'Ente presso terzi	1.414,29	1.605,07
Totale conti d'ordine (E)	5.035.114,29	5.035.925,47

A) CREDITI VERSO LO STATO ED ALTRI ENTI PUBBLICI PER LA PARTECIPAZIONE AL PATRIMONIO INIZIALE

Non si registra alcuna voce contabile in quanto non vi sono state partecipazioni al patrimonio dell'Ente da parte di nessun soggetto Istituzionale.



B) IMMOBILIZZAZIONI

I. Immobilizzazioni Immateriali

Costituite da beni aventi utilità pluriennale, sono iscritte al costo di acquisto nelle rispettive voci dell'attivo. Sono relative ai software applicativi (acquistati a titolo di diritti di utilizzo), compresi i costi accessori, le spese di manutenzione straordinarie. Tali beni di utilità pluriennale vengono ammortizzati in conto in relazione alla residua utilità del bene.

II. Immobilizzazioni materiali

Le immobilizzazioni materiali, esposte al costo di acquisto (al netto delle quote di ammortamento imputate a conto economico), sono state valutate al costo storico di acquisizione comprensivo degli oneri accessori e, in particolare, il trasporto, l'imballo, l'installazione e collaudo, nonché dell'I.V.A. indetraibile, in ossequio al principio contabile n. 16.

L'ammortamento è stato effettuato con il metodo a quote costanti in quanto più coerente con l'effettiva utilità del bene e facilita il processo d'interpretazione dei bilanci, agevolandone i confronti per come previsto dal principio contabile n. 16 Oic.

Le immobilizzazioni di valore unitario inferiore a € 516,46 sono state iscritte nell'inventario e ammortizzate in unica soluzione.

Gli ammortamenti sono stati effettuati solo per i beni che, al 31 dicembre 2021, erano già entrati nella sfera di possesso dell'Ente.

Le spese di manutenzione e riparazione ordinaria relative alle immobilizzazioni nell'esercizio sono state imputate direttamente al conto economico.

Tra i cespiti riportati nelle voci terreni, fabbricati, impianti e macchinari sono inseriti i beni del complesso immobiliare ex Isotta Fraschini acquisito dall'Autorità Portuale già nell'esercizio 2002. Tali beni sono registrati nell'inventario dei beni immobili nelle rispettive categorie di appartenenza ed il relativo costo viene annualmente ammortizzato per le quote di competenza dell'esercizio. Nel caso specifico, si è dato attuazione a quanto previsto dal MIT, con nota prot. n. DEM1/1852 del 2002, considerando i contributi riconosciuti per l'acquisto del complesso immobiliare ex Isotta-Fraschini come dei contributi erogati in conto impianti imputabili per la parte corrispondente alla quota di ammortamento dell'esercizio nei ricavi del conto economico, e rinviati per competenza agli esercizi



successivi attraverso l'iscrizione nello stato patrimoniale di risconti passivi per il valore residuo dei beni ancora da ammortizzare.

Il valore delle immobilizzazioni in corso ed acconti comprende i costi sostenuti dall'Ente per la realizzazione di nuove opere di infrastrutturazione portuale non ancora ultimati, che saranno stornati alle immobilizzazioni al momento della loro conclusione. Detti valori sono comprensivi delle spese di progetto.

Le Immobilizzazioni materiali riguardano, prevalentemente i lavori di riuso, completamento ed adeguamento funzionale della stazione marittima del porto di Corigliano Calabro, l'acquisto dello scanner ed i lavori di completamento delle strutture di servizio a ridosso del molo di sopra flutti porto di Taureana, la pavimentazione per l'installazione di apparecchiature e per la scansione radiografica di container e di mezzi di trasporto, lavori di completamento delle banchine di riva del porto in località Taureana di Palmi, rifiorimento mantellata e ricostruzione muro paraonde molo foraneo del porto vecchio - Porto di Crotona, lavori di adeguamento strutturale per l'incremento della portanza della pavimentazione di banchina nei tratti A e B, lavori di livellamento dei fondali in prossimità delle banchine, lavori di sopraelevazione e ristrutturazione dell'edificio della sede della AdSP, servizio di potenziamento del sistema di videosorveglianza portuale nelle aree del molo di ponente, fornitura di due sistemi di rilevamento grafico-portatile di ausilio ai piloti (PPU- Portable Pilot Unit), Struttura polifunzionale di ispezione frontaliera PCF - Punto PED/PDI, l'adeguamento strutturale per l'incremento della portanza della pavimentazione di banchina nel tratto C, lavori pavimentazione stradale della viabilità del porto di Gioia Tauro, colonnine servizi per la distribuzione idrica ed elettrica nel porto di Corigliano.

Le immobilizzazioni immateriali, invece, riguardano il servizio inerente l'architettura e l'ingegneria per la redazione del progetto definitivo dell'intervento denominato "Intervento di urbanizzazione della Cittadella delle Ispezioni", il servizio inerente l'architettura e l'ingegneria per la redazione del progetto definitivo dell'intervento denominato "Completamento lavori di urbanizzazione del porto di Gioia Tauro (Reti materiali e Viabilità)", il servizio inerente l'architettura e l'ingegneria per la redazione del progetto definitivo dell'intervento denominato "Lavori di ripristino dello stato dei luoghi aree del deposito costiero del Porto di Gioia Tauro", il servizio inerente l'architettura e l'ingegneria per la redazione del progetto definitivo dell'intervento denominato "Lavori di realizzazione impianto antincendio del Porto di Crotona", il servizio inerente l'architettura e l'ingegneria per la redazione del progetto definitivo dell'intervento denominato "Lavori di ripristino impianti di illuminazione dei moli sottoflutti e foraneo del Porto di Crotona", il servizio inerente l'architettura e l'ingegneria per la redazione del progetto definitivo dell'intervento denominato "Lavori di approfondimento e consolidamento del canale portuale lungo la banchina di levante tratti A-B-C" e il servizio inerente la redazione del progetto definitivo relativo all'intervento di Elettrificazioni Banchine RO-RO.



Per quanto riguarda la contabilizzazione dell'ammortamento delle immobilizzazioni si precisa che l'ammortamento è stato effettuato "in conto" (ovvero senza la costituzione di un fondo). I piani di ammortamento utilizzati negli anni sono riportati in un apposito registro denominato appunto "Registro dei beni mobili ed immobili ammortizzabili" custodito presso l'Ente.

I. Immobilizzazioni finanziarie

Le immobilizzazioni finanziarie vengono classificate in due categorie, quella delle partecipazioni e quella dei crediti.

Nella categoria delle partecipazioni il valore riportato pari a euro 20.000,00, fa riferimento per € 10.000,00 alla quota che l'Ente ha versato per costituire il capitale sociale della società Gioia Tauro Port Security S.r.l., che si occupa della gestione e del controllo degli accessi al varco portuale, di cui l'Autorità di Sistema Portuale è socio unico nella partecipazione al capitale, per € 10.000,00 alla Gioia Tauro Port Agency S.r.l., che si occupa della somministrazione del lavoro in porto e della riqualificazione professionale dei lavoratori, di cui l'Autorità di Sistema Portuale è socio unico nella partecipazione al capitale.

C) ATTIVO CIRCOLANTE

II. Residui Attivi

I residui attivi esposti nello stato Patrimoniale riguardano sia quelli dell'esercizio che quelli degli esercizi precedenti. Gli stessi riportati in un apposito schema saranno oggetto di approvazione da parte del Comitato di Gestione nel rispetto di quanto previsto dall'Art. 43 del regolamento di amministrazione dell'Ente. In ottemperanza a quanto previsto dall'art. 43 del Regolamento di amministrazione e contabilità vigente, al termine dell'esercizio finanziario 2021, si è provveduto all'operazione di riaccertamento dei residui attivi, ossia alla revisione delle ragioni e delle condizioni di legge che giustificano il mantenimento degli stessi, prima di iscrivere nel conto del bilancio 2021 gli stessi residui attivi. I residui attivi pregressi che all'inizio dell'esercizio 2021 ammontavano ad € 90.521.368,23, a seguito dell'attività di riaccertamento sono stati variati per € 232.997,82 e pertanto al termine dell'esercizio finanziario 2021, considerando anche l'avvenuta riscossione per € 5.842.364,49, la consistenza dei residui attivi degli esercizi precedenti risulta pari ad € 84.446.005,92. I residui attivi di competenza 2021 ammontano ad € 3.600.481,60 che sommati al totale dei residui attivi degli anni precedenti determinano una consistenza di Residui Attivi al termine dell'esercizio finanziario 2021 pari ad € 88.046.487,52.

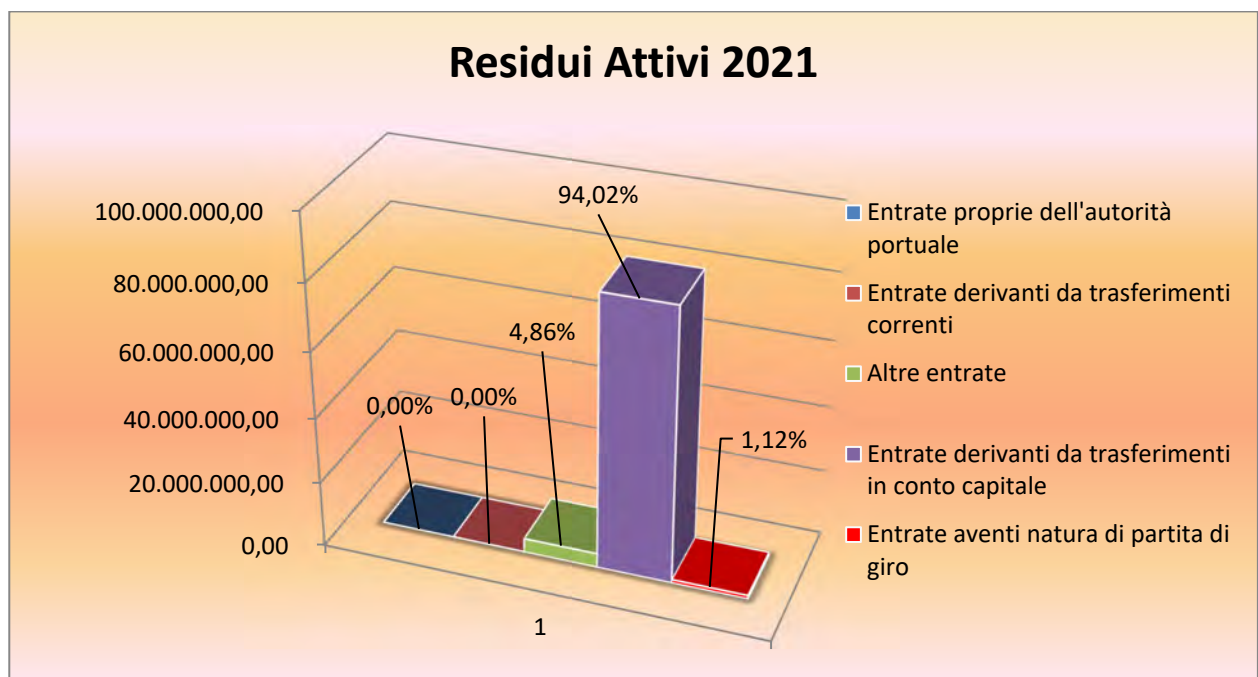


Residui Attivi all'01.01.2021	90.521.368,23 €
Variazioni negative	-232.997,82 €
Riscossioni	-5.842.364,49 €
Totale Residui esercizi precedenti al 31.12.2021	84.446.005,92 €
Residui di competenza	3.600.481,60 €
Consistenza dei residui attivi al 31.12.2021	88.046.487,52 €

La composizione puntuale dei Residui Attivi 2021, articolati in Unità Previsionali di Base, viene rappresentata nella tabella e nel grafico che seguono.

Residui Attivi 2021	2021	2020
Entrate proprie dell'autorità portuale	1.672,67	5.547,79
Entrate derivanti da trasferimenti correnti	0,00	0,00
Altre entrate	4.278.413,68	4.071.970,12
Entrate derivanti da trasferimenti in conto capitale	82.780.740,69	85.913.740,69
Entrate aventi natura di partita di giro	985.660,48	530.109,63
Totale Residui Attivi 2021	88.046.487,52	90.521.368,23

L'analisi dei Residui Attivi ha determinato i risultati riportati nel grafico che segue.





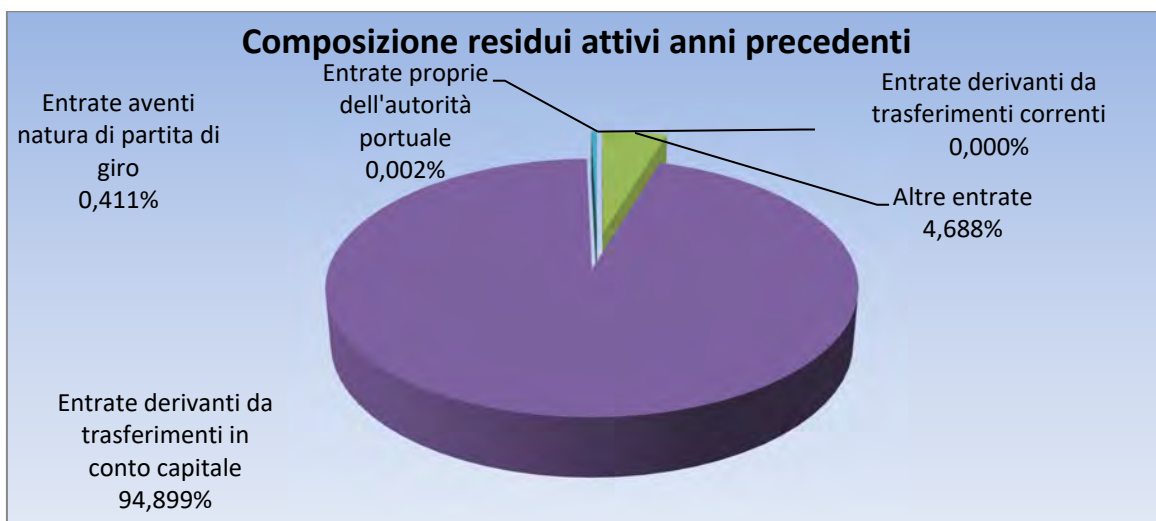
I residui attivi degli esercizi precedenti sono stati variati per € **232.997,82** e riscossi per € **5.842.364,49** gli stessi si attestano a fine esercizio a euro **84.446.005,92** e riguardano:

- euro **1.672,67** somme da riscuotere per autorizzazioni art. 16 Legge 84/94;
- euro **9.584,94** sono da riscuotere per entrate derivanti da soste temporanee;
- per euro **3.834.955,64** sono da ricondurre a somme da riscuotere per i canoni delle aree demaniali;
- euro **11.068,54** relativi ad interessi attivi per ritardato pagamento;
- euro **52.543,43** relativi a somme da recuperare dai dipendenti in applicazione del D.L. 78/2010;
- euro **50.731,55** sono da ricondurre a somme da riscuotere per canone affidamento servizio di gestione dei rifiuti prodotti dalle navi;
- euro **781.113,04** quale rimanenza di una parte del finanziamento, concesso con D.M. 02/05/2001 ed erogato tramite accensione di mutuo, con rate di ammortamento a totale carico dello Stato. L'esigibilità del credito è strettamente legata agli stati di avanzamento dei lavori per i quali, lo stesso, è stato originariamente concesso considerato che l'erogazione avviene previa rendicontazione delle spese sostenute;
- euro **6.206.676,62** la rimanenza stimata del finanziamento concesso all'Ente con D.M. 03.06.2004;
- euro **10.763.427,09** le somme residue del finanziamento riconosciuto all'Autorità Portuale di Gioia Tauro con delibera CIPE n. 89 del 13.11.2003. L'esigibilità del credito è strettamente legata agli stati di avanzamento dei lavori per i quali, lo stesso, è stato originariamente concesso considerato che l'erogazione avviene previa rendicontazione delle spese sostenute;
- euro **10.112.006,48** per lavori di adeguamento imboccatura portuale, ed arretramento sporgente e approfondimento dei fondali;
- euro **36.533.017,46** sono da ricondurre al finanziamento dello stato per esecuzione di opere infrastrutturali a seguito della sottoscrizione dell'ACCORDO DI PROGRAMMA QUADRO POLO LOGISTICO INTERMODALE DI GIOIA TAURO avvenuta il 28/09/2010, che prevede interventi che mirano al raggiungimento di uno sviluppo strategico per l'area ampia di Gioia Tauro al fine di preservare la Leadership nel Transhipment;
- per euro **4.400.000,00** quale finanziamento da parte dello Stato per i lavori di completamento del dragaggio del canale portuale assegnato con D.L. n. 514 del 17/11/2018 giusto accordo procedimentale sottoscritto il 14/11/2019.



- euro **617.500,00** quale finanziamento dello Stato per progettazione;
- euro **10.725.000,00** quale finanziamento da parte della Regione Calabria per "Lavori di completamento della Banchina di Ponente lato Nord";
- per euro **346.708,46** somme da riscuotere a fronte di anticipazioni riconosciute a terzi prevalentemente per la fornitura del servizio di supporto alla progettazione relativo ad alcuni lavori di grande infrastrutturazione. Il credito si presume esigibile entro l'esercizio successivo.

L'analisi dei Residui Attivi degli esercizi precedenti, considerando la loro articolazione in Unità Previsionali di Base, ha determinato i risultati riportati nelle tabelle e nei grafici che seguono.



Residui Attivi esercizi precedenti	2021	2020
Entrate proprie dell'autorità portuale	1.672,67	1.672,67
Entrate derivanti da trasferimenti correnti	0,00	0,00
Altre entrate	3.958.884,10	3.794.439,88
Entrate derivanti da trasferimenti in conto capitale	80.138.740,69	81.513.740,69
Entrate aventi natura di partita di giro	346.708,46	371.215,01
Totale Residui Attivi esercizi precedenti	84.446.005,92	85.681.068,25

I residui attivi dell'esercizio ammontano a euro **3.600.481,60** e riguardano:

- euro **8.880,68** sono da riscuotere per sosta temporanea ed accosto pubblico;
- euro **255.327,32** sono da ricondurre a somme da riscuotere per i canoni delle aree demaniali;
- euro **43,60** per interessi attivi su C/C;
- euro **55.277,98** per recuperi e rimborsi diversi;
- euro **72.000,00** quale trasferimento da parte dello Stato per la progettazione;



- euro **2.570.000,00** quale trasferimento da parte della Regione per lavori di realizzazione alloggi di servizio per la Capitaneria di Porto di Gioia Tauro;
- euro **638.952,02** rappresentano ritenute erariali, rimborso somme pagate per conto terzi, restituzione fondo economale e IVA da trattenere ai fornitori per poi riversarla all'Erario. Il credito si presume esigibile entro l'esercizio successivo.

IV. Disponibilità liquide

Il saldo di cassa pari a € 155.695.966,18 esprime al 31/12/2021 le disponibilità liquide giacenti presso l'Istituto Cassiere più gli interessi attivi maturati. I saldi delle disponibilità del conto corrente al 31/12 sono stati regolarmente verificati e riconciliati con le risultanze contabili.

E) Conti d'ordine

I conti d'ordine mettono in rilievo quei rapporti tra l'Autorità di Sistema Portuale e soggetti terzi. Essi infatti costituiscono delle annotazioni a corredo della situazione patrimoniale che, pur non influenzando sul patrimonio e sul risultato economico, possono produrre effetti economici e/o patrimoniali successivamente. Riguardano, in particolare, i depositi cauzionali ed i beni di terzi.



ANALISI DELLE VOCI DELLO STATO PATRIMONIALE

PASSIVITA'	ANNO	ANNO
	2021	2020
A) PATRIMONIO NETTO		
I. Fondo di dotazione	128.413.310,21	116.187.104,71
II. Riserve obbligatorie e derivanti da leggi	-	-
III. Riserve di rivalutazione	-	-
IV. Contributi a fondo perduto	-	-
V. Contributi per ripiano disavanzi	-	-
VI. Riserve statutarie	-	-
VII. Altre riserve distintamente indicate	-	-
VIII. Avanzi (Disavanzi) economici portati a nuovo	5.669.559,51	12.226.205,50
Totale Patrimonio netto (A)	134.082.869,72	128.413.310,21
B) CONTRIBUTI IN CONTO CAPITALE		
1) per contributi a destinazione vincolata	-	-
2) per contributi indistinti per la gestione	-	-
3) per contributi in natura	-	-
Totale contributi in conto capitale (B)	-	-
C) FONDI PER RISCHI ED ONERI		
1) per trattamento di quiescenza e obblighi simili	-	-
2) per imposte	-	-
3) per altri rischi ed oneri futuri	14.981.111,91	10.800.224,35
4) per ripristino investimenti	-	-
5) per residui perenti	-	-
Totale Fondi rischi ed oneri futuri (C)	14.981.111,91	10.800.224,35
D) TRATTAMENTO DI FINE RAPPORTO DI LAVORO SUBORDINATO	1.484.913,17	1.307.527,76
E) RESIDUI PASSIVI , con separata indicazione, per ciascuna voce degli importi esigibili oltre l'esercizio successivo		
1) obbligazioni	-	-
2) verso banche	-	-
3) verso altri finanziatori	-	-
4) acconti	-	-
5) debiti verso fornitori	738.316,78	1.004.020,63
6) rappresentati da titoli di credito	-	-
7) verso imprese controllate, collegate e controllanti	-	-
8) debiti tributari	50.194,14	34.784,39
9) debiti verso istituti di previdenza e sicurezza sociale	76.283,71	60.272,83
10) debiti verso iscritti, soci e terzi per prestazioni dovute	518.065,35	700.870,77
11) debiti verso lo Stato ed altri soggetti pubblici	87.033.193,02	90.589.529,61
12) debiti diversi	21.652.137,17	17.627.841,83
Totale	110.068.190,17	110.017.320,06
Totale Debiti (E)	110.068.190,17	110.017.320,06



F) RATEI E RISCONTI			
	1) Ratei passivi	-	-
	2) Risconti passivi	3.574.959,28	3.976.115,48
	3) Aggio su prestiti	-	-
	4) Riserve tecniche	-	-
	Totale ratei e risconti (F)	3.574.959,28	3.976.115,48
Totale passivo e netto		264.192.044,25	254.514.497,86
G) CONTI D'ORDINE			
	1 Sistema dei rischi	-	-
	2 Sistema degli impegni	-	-
	3 Beni di terzi presso l'Ente (Stato)	5.033.700,00	5.033.700,00
	4 Beni di terzi presso l'Ente (Altri)	-	620,40
	5 Beni dell'Ente presso terzi	1.414,29	1.605,07
	Totale conti d'ordine (G)	5.035.114,29	5.035.925,47

A) PATRIMONIO NETTO

Il patrimonio netto è difforme da quello previsto dal codice civile. Infatti, la natura dell'Ente giustifica le variazioni apportate allo schema di riferimento. La posta rappresenta l'insieme di risorse a disposizione dell'Autorità di Sistema Portuale a titolo di capitale.

Il Fondo di dotazione è l'insieme dei mezzi finanziari o patrimoniali destinati al finanziamento della gestione dell'Autorità di Sistema Portuale. Esso è costituito dalla differenza tra le attività e le passività evidenziate in sede di apertura dello stato patrimoniale iniziale. In questa voce è esposta la quota degli utili portati a nuovo conseguiti dall'Ente a partire dall'anno 1998, primo anno di stesura del bilancio di esercizio.

Il risultato economico positivo dell'esercizio è di € 5.669.559,51 dato dalla differenza tra costi e ricavi.

C) FONDI PER RISCHI E ONERI

L'accantonamento al fondo per € 14.981.111,91 trova giustificazione nel principio della prudenza e della competenza. Il fondo costituito è principalmente destinato a coprire spese derivanti da un esito sfavorevole del contenzioso instaurato con soggetti terzi come da relazione dell'Ufficio Legale di questo Ente.



D) TRATTAMENTO DI FINE RAPPORTO DI LAVORO SUBORDINATO

Questa voce accoglie gli accantonamenti relativi alla maturazione del debito dell'Ente, nei confronti dei dipendenti, assunto con tipologia contrattuale che prevede la corresponsione del T.F.R., che verrà estinto al momento in cui cesserà il rapporto di lavoro. Il trattamento di fine rapporto di lavoro subordinato è iscritto nel rispetto di quanto previsto dalle leggi e dei Contratti Collettivi Nazionali di Categoria. Il fondo trattamento di fine rapporto accantonato al 31 dicembre 2021 è pari ad € 1.484.913,17.

E) RESIDUI PASSIVI

I residui passivi esposti nello stato Patrimoniale riguardano sia quelli dell'esercizio che quelli degli esercizi precedenti. Gli stessi riportati in un apposito schema saranno oggetto di approvazione da parte del Comitato Portuale nel rispetto di quanto previsto dall'Art. 43 del regolamento di amministrazione dell'Ente. In ottemperanza a quanto previsto dall'art. 43 del Regolamento di amministrazione e contabilità vigente, al termine dell'esercizio finanziario 2021, si è provveduto all'operazione di riaccertamento dei residui, ossia alla revisione delle ragioni e delle condizioni di legge che giustificano il mantenimento degli stessi, prima di iscrivere nel conto del bilancio 2021 gli stessi residui passivi.

I Residui passivi pregressi che all'inizio dell'esercizio 2021 ammontavano ad € 110.017.320,06, a seguito dell'attività di riaccertamento sono stati variati per € 831.418,34 e pertanto al termine dell'esercizio finanziario 2021, considerando anche l'avvenuto pagamento per € 14.823.888,44, la consistenza dei residui passivi degli esercizi precedenti risulta pari ad € 94.362.013,28. I residui passivi di competenza 2021 ammontano ad € 15.706.176,89 che sommati al totale dei residui passivi degli anni precedenti determinano una consistenza di Residui Passivi al termine dell'esercizio finanziario 2021 pari ad € 110.068.190,17.

Residui Passivi all'01.01.2021	110.017.320,06 €
Variazioni negative	-831.418,34 €
Pagamenti	-14.823.888,44 €
Totale Residui Passivi esercizi precedenti al 31.12.2021	94.362.013,28 €
Residui Passivi di competenza	15.706.176,89 €
Consistenza dei residui passivi al 31.12.2021	110.068.190,17 €

Si procede di seguito a riportare sia in forma tabellare che mediante rappresentazione grafica l'articolazione dei Residui Passivi complessivi (residui passivi pregressi più residui passivi di competenza), in Unità Previsionali di Base anche mediante confronto con i valori dell'esercizio finanziario precedente.



Rispetto all'anno 2020 si è registrato un incremento dei Residui Passivi di € 20.757,17 pari al 0,02 %.

Residui Passivi 2021	2021	2020
Funzionamento	933.065,57	1.191.748,80
Interventi Diversi	8.242.003,13	9.072.706,44
Trattamenti di quiescenza, integrativi e sostitutivi	2.866,23	0,00
Investimenti	99.726.383,38	99.234.733,80
Uscite aventi natura di partita di giro	1.163.871,86	518.131,02
Totale Residui Passivi 2021	110.068.190,17	110.017.320,06

Nel grafico che segue viene rappresentata la composizione dei Residui Passivi pregressi nella loro articolazione in Unità Previsionali di Base.

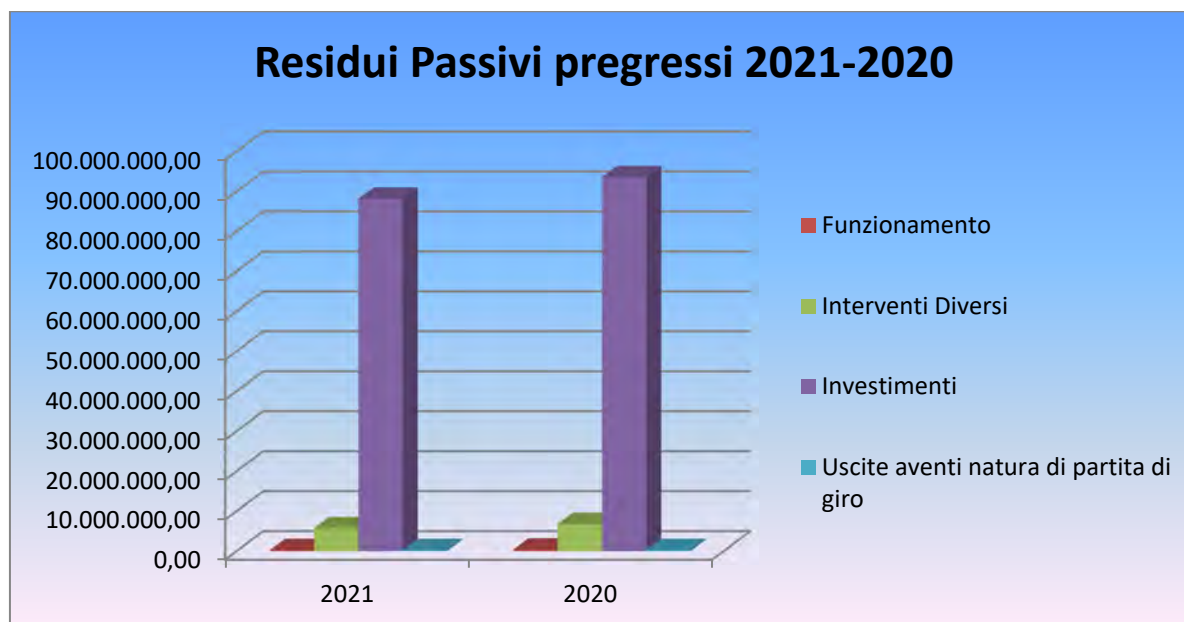




La tabella ed il grafico sottostante permettono, invece, di mettere a confronto, mediante la loro articolazione in Unità Previsionali di Base, i Residui Passivi provenienti dagli esercizi finanziari precedenti.

Residui Passivi esercizi precedenti	2021	2020
Funzionamento	243.642,94	382.094,33
Interventi Diversi	5.734.079,83	6.794.950,90
Investimenti	88.155.595,38	93.591.108,87
Uscite aventi natura di partita di giro	228.695,13	264.936,75
Totale Residui Passivi esercizi precedenti	94.362.013,28	101.033.090,85

Nel grafico che segue viene rappresentata la composizione dei Residui Passivi pregressi confrontati con l'anno precedente.



Debiti verso fornitori

Sono debiti per forniture e prestazioni non ancora pagate. La consistenza debitoria di fine esercizio è stata iscritta al valore nominale. Questa voce comprende anche i debiti per fatture da ricevere relative all'acquisto di beni e servizi da terzi. I debiti esposti si presumono interamente pagabili entro l'esercizio 2021. Essi si riferiscono:



DESCRIZIONE	RESIDUI DELL'ESERCIZIO	RIAC.TO RESIDUI ANNI PREC.	TOTALE RESIDUI AL 31.12.2021
Prestazioni di terzi per manut. Proprie	1.718,80	0,00	1.718,80
Spese connesse con l'utilizzo dei mezzi di trasporto terrestri e nautici	0,00	0,00	0,00
Locazioni passive	8.809,94	988,40	9.798,34
Spese per vigilanza	0,00	0,00	0,00
Spese per pulizia uffici ed altri ambiti portuali	27.118,44	1.037,00	28.155,44
Materiale di economato	2.598,91	2.198,44	4.797,35
Spese postali, telefoniche ed utenze varie	14.241,25	32.908,69	47.149,94
Spese per servizi informatici e telematici	70.402,94	140.783,52	211.186,46
Spese per consulenze ed altre analoghe prestazioni professionali	0,00	0,00	0,00
Spese legali, giudiziarie e varie	18.948,01	16.806,78	35.754,79
Premi di assicurazione	0,00	2.368,00	2.368,00
Spese di pubblicità	0,00	0,00	0,00
Spese di rappresentanza	0,00	0,00	0,00
Spese diverse	9.380,65	2.051,00	11.431,65
Spese di man. ord. immob. Utilizzati	4.209,30	2.970,00	7.179,30
Prestazioni di terzi per la gestione dei servizi portuali	247.076,02	131.700,69	378.776,71
TOTALE GENERALE	404.504,26	333.812,52	738.316,78

Debiti tributari

In questa voce sono indicati i debiti tributari certi verso l'erario. Essi si riferiscono a trattenute erariali effettuate sugli emolumenti del personale e sui compensi dei professionisti e IRAP in attesa di essere pagate. I debiti esposti, pari ad € **50.194,14**, si presumono interamente pagabili entro l'esercizio 2021.



Debiti verso istituti di previdenza e sicurezza sociale

In questa voce sono indicati i debiti verso gli enti previdenziali. Essi si riferiscono a trattenute e oneri previdenziali effettuate sugli emolumenti del personale in attesa di essere pagate. I debiti esposti pari ad € **76.283,71** si presumono interamente pagabili entro l'esercizio 2021.

Debiti verso iscritti, soci e terzi per prestazioni dovute

Le partite debitorie della categoria, pari a euro **518.065,35**, riguardano i compensi liquidati al personale e agli organi dell'Ente nelle prime mensilità del 2022 e di competenza 2021. Nel dettaglio esse riguardano:

- per euro **96.545,24** compensi, rimborsi e indennità agli organi dell'Ente, in detta somma è compresa la parte variabile da corrispondere al presidente quale premio per il raggiungimento obiettivi;
- per euro **421.520,11** oneri per il personale in attività di servizio di cui euro **30.000,00** per emolumenti da riconoscere al Segretario Generale.

I debiti esposti si ritiene possano essere pagati nell'esercizio successivo.

Debiti verso lo Stato ed altri soggetti pubblici

I debiti verso lo Stato ed altri soggetti pubblici pari ad euro **87.033.193,02** riguardano:

- per euro **1.394.558,95** le somme di finanziamento, riconosciute a questo Ente con DM 02/05/2001, e da impiegare per la realizzazione di opere portuali;
- per euro **2.955.046,21** le somme riconosciute con D.M. 03.06.04.
- per euro **10.604.635,17** le somme riconosciute con delibera CIPE n. 89 del 13.11.2003 e destinate all'ammodernamento dell'HUB interportuale di Gioia Tauro;
- per euro **13.731.656,09** le somme del finanziamento, riconosciute a questo Ente con DM n. 118/T del 02.09.2008, e da impiegare per la realizzazione di opere portuali
- per euro **4.837.986,97** le somme di finanziamento, riconosciute a questo Ente con DM n. 28T del 29/01/2008, e da impiegare per la realizzazione di opere portuali;
- per euro **17.028.242,31** le somme relative finanziamento dello stato per esecuzione di opere infrastrutturali a seguito della sottoscrizione dell' ACCORDO DI PROGRAMMA QUADRO POLO LOGISTICO INTERMODALE DI GIOIA TAURO avvenuta il 28/09/2010, che prevede interventi che mirano al raggiungimento di uno sviluppo strategico per l'area ampia di Gioia Tauro al fine di preservare la Leadership nel Transhipment;



- per euro **13.565.447,13** somme relative al fondo perequativo art. 1 comma 983 legge 27/12/2006 n.296;
- per euro **5.252.695,57** somme relative al fondo ex art. 18 bis della Legge n. 84/94 "Fondo per il finanziamento degli interventi di adeguamento dei porti".
- euro **13.857.506,33** quale finanziamento della Regione Calabria per i Lavori di completamento della banchina di ponente lato Nord;
- per euro **35.251,22** per servizio di progettazione definitiva-esecutiva e di coordinamento in fase di realizzazione per la redazione del progetto di "Rifiorimento martellata e ricostruzione muro paraonde molo foraneo del porto vecchio - Porto di Crotona";
- per euro **2.551.064,70** quale finanziamento della Regione Calabria per lavori di realizzazione alloggi di servizio per la Capitaneria di Porto di Gioia Tauro;
- euro **1.219.102,37** quale trasferimento da parte dello Stato per la progettazione;

I debiti esposti nella presente categoria saranno pagati negli esercizi futuri in quanto l'estinzione degli stessi è strettamente legata agli stati di avanzamento dei lavori per i quali i finanziamenti, a cui fanno riferimento, sono stati originariamente concessi.

Debiti diversi

Questa voce a carattere residuale è utilizzata per l'esposizione di tutti i debiti che non hanno trovato collocazione nelle voci precedenti.

I debiti esposti per euro **21.652.137,17** riguardano:

- per euro **524.398,48** prestazioni di terzi per manutenzioni ordinarie delle parti comuni con fondi propri. Tali debiti si valutano pagabili in più esercizi.
- per euro **671.552,79** prestazioni di terzi per studi ed opere di pianificazione. Tali debiti si valutano pagabili in più esercizi;
- per euro **22.155,76** residui di somme impegnate per spese di promozione. Tali debiti si valutano pagabili nel prossimo esercizio;
- per euro **8.718,46** quali spese connesse all'attività di security portuale;
- per euro **561.041,14** residui di contributi aventi attinenza lo sviluppo dell'attività portuale. Tali debiti si valutano pagabili nel prossimo esercizio;
- per euro **1.220,00** interessi passivi, spese e commissioni bancarie;
- per euro **5.916.001,05** residui di somme da utilizzare per il rimborso delle tasse di ancoraggio;
- per euro **93.767,66** residui per liti, arbitrati e risarcimenti accessori;



- per euro **3.795,21** residui di spese per realizzo entrate. Tali debiti si valutano pagabili nel prossimo esercizio;
- per euro **37.156,24** residui di oneri vari straordinari;
- per euro **2.866,23** per pensioni ed altri oneri simili a carico dell'Autorità Portuale;
- per euro **694.726,22** acquisto scanner mobile;
- per euro **2.704.000,78** *lavori di completamento delle banchine di riva del porto in località Taureana di Palmi, rifiorimento mantellata e ricostruzione muro paraonde molo foraneo del porto vecchio - Porto di Crotona, lavori di adeguamento strutturale per l'incremento della portanza della pavimentazione di banchina nei tratti A e B;*
- per euro **1.056.029,91** per Lavori di sopraelevazione e ristrutturazione dell'edificio sede dell'Autorità Portuale di Gioia Tauro;
- per euro **2.667.464,86** realizzazione di una struttura polifunzionale di ispezione frontaliera PCF - Punto PED/PDI;
- per euro **2.995.272,16** lavori di adeguamento strutturale per l'incremento della portanza della pavimentazione di banchina nel tratto C;
- per euro **1.100.000,00** lavori di manutenzione straordinaria alla pavimentazione stradale della viabilità del porto di Gioia Tauro.
- per euro **281.559,66** residui di spese riconducibili a prestazioni di terzi per manutenzioni straordinarie delle parti comuni;
- per euro **1.181.600,00** per progettazioni;
- per euro **12.536,77** residui relativi all'acquisizione di attrezzature, macchinari ed altri beni mobili;
- per euro **1.116.273,79** somme comprese nella categoria delle partite di giro da utilizzare in parte come corrispettivo di entrate, legate sempre a partite di giro già riscosse, da destinare alla realizzazione di specifiche spese;

F) RATEI E RISCONTI

Risconti passivi

In questa voce sono stati iscritti i ricavi che, pur essendo di competenza di altri esercizi, hanno avuto la loro manifestazione numeraria nel corso dell'esercizio, e si riferiscono al valore dei beni residui da ammortizzare che compongono il complesso immobiliare ex Isotta Fraschini. Per come già ribadito in merito all'illustrazione delle immobilizzazioni materiali, nel caso specifico, si è dato attuazione a quanto previsto dal MIT, con nota prot. n. DEM1/1852 del 2002, considerando i contributi riconosciuti per l'acquisto del



complesso immobiliare ex Isotta-Fraschini, come dei contributi erogati in conto impianti imputabili, per la parte corrispondente alla quota di ammortamento dell'esercizio nei ricavi del conto economico, e rinviati per competenza agli esercizi successivi attraverso l'iscrizione nello stato patrimoniale di risconti passivi per il valore residuo dei beni ancora da ammortizzare.

G) Conti d'ordine

Per come già illustrato nelle attività, i conti d'ordine mettono in rilievo quei rapporti tra l'Autorità di Sistema Portuale e soggetti terzi. Essi infatti costituiscono delle annotazioni a corredo della situazione patrimoniale che, pur non influenzando sul patrimonio e sul risultato economico, possono produrre effetti economici e/o patrimoniali successivamente. Riguardano, in particolare, i depositi cauzionali ed i beni di terzi.



CONTO ECONOMICO

Centro di responsabilità amministrativa Autorità di Sistema Portuale dei Mari tirreno Meridionale e Ionio	Anno 2021		2020	
	Parziali	Totali	Parziali	Totali
A) VALORE DELLA PRODUZIONE				
1) Proventi e corrispettivi per la produzione delle prestazioni e/o servizi*		17.953.619,68		19.604.204,99
2) Variazione delle rimanenze dei prodotti in corso di lavorazione, semilavorati e finiti		-		-
3) Variazione dei lavori in corso su ordinazione		-		-
4) Incrementi di immobilizzazioni per lavori interni		-		-
5) Altri ricavi e proventi, con separata indicazione dei contributi di competenza dell'esercizio		401.156,20		408.118,14
Totale valore della produzione (A)		18.354.775,88		20.012.323,13
B) COSTI DELLA PRODUZIONE				
6) per materie prime, sussidiarie, consumo e merci**		-		-
7) per servizi**		415.482,20		641.468,44
8) per godimento beni di terzi**		-		-
9) per il personale**		2.852.355,85		2.427.293,42
a) salari e stipendi	2.035.273,19		1.741.728,19	
b) oneri sociali	500.516,15		427.179,63	
c) trattamento di fine rapporto	177.385,41		133.668,87	
d) trattamento di quiescenza e simili	-		-	
e) altri costi	139.181,10		124.716,73	
9-bis) Spese per organi Istituzionali		347.019,79		308.990,71
10) Ammortamenti e svalutazioni		455.193,79		440.265,53
a) Ammortamento delle immobilizzazioni immateriali	375,76		1.633,60	
b) Ammortamento delle immobilizzazioni materiali	448.120,51		431.345,89	
c) Altre svalutazioni delle immobilizzazioni	6.697,52	-	7.286,04	-
d) Svalutazione dei crediti compresi nell'attivo circolante e delle disponibilità liquide		-	-	-
11) Variazioni delle rimanenze di materie prime, sussidiarie, di consumo e merci		-		-
12) Accantonamenti per rischi		4.180.887,56		-
13) Accantonamenti ai fondi per oneri		-		-
14) Oneri diversi di gestione		4.840.600,26		4.318.744,78
Totale Costi (B)		13.091.539,45		8.136.762,88
DIFFERENZA TRA VALORE E COSTI DELLA PRODUZIONE (A - B)		5.263.236,43		11.875.560,25
C) PROVENTI E ONERI FINANZIARI				
15) Proventi da partecipazioni		-		-
16) Altri proventi finanziari		43,60		32,46
a) di crediti iscritti nelle immobilizzazioni	-		-	
b) di titoli iscritti nelle immobilizzazioni che non costituiscono partecipazioni;	-		-	
c) di titoli iscritti nell'attivo circolante che non costituiscono partecipazioni;	-		-	
d) proventi diversi dai precedenti	43,60		32,46	
17) Interessi e altri oneri finanziari		7.320,00		1.525,00
17-bis) Utili e perdite su cambi		-		-
Totale proventi ed oneri finanziari (15+16-17+/- 17 bis)		- 7.276,40		- 1.492,54
D) RETTIFICHE DI VALORE DI ATTIVITA' FINANZIARIE				
18) Rivalutazioni:		-		-
a) di partecipazioni	-		-	
b) di immobilizzazioni finanziarie	-		-	
c) di titoli iscritti nell'attivo circolante	-		-	
19) Svalutazioni:		-		-
a) di partecipazioni	-		-	
b) di immobilizzazioni finanziarie	-		-	
c) di titoli iscritti nell'attivo circolante	-		-	
Totale rettifiche di valore		-		-
E) PROVENTI E ONERI STRAORDINARI				
20) Proventi, con separata indicazione delle plusvalenze da alienazioni i cui ricavi non sono iscrivibili al n.5)		-		-
21) Oneri straordinari, con separata indicazione delle minusvalenze da alienazioni i cui effetti contabili non sono iscrivibili al n.14)		-		-
22) Sopravvenienze attive ed insussistenze del passivo derivanti dalla gestione dei residui		831.418,34		1.213.213,37
23) sopravvenienze passive ed insussistenze dell'attivo derivanti dalla gestione dei residui		232.997,82		689.384,41
Totale delle partite straordinarie		598.420,52		523.828,96
Risultato prima delle imposte (A-B±C±D±E)		5.854.380,55		12.397.896,67
Imposte dell'esercizio (IRAP)		184.821,04		171.691,17
Avanzo/Disavanzo/Pareggio Economico		5.669.559,51		12.226.205,50

* Entrate correnti depurate dei proventi finanziari: lett:c) e dei proventi straordinari (di natura finanziaria): lett d)

** Uscite correnti depurate degli oneri finanziari: lett:c) e degli oneri straordinari (di natura finanziaria): lett d)



A) Valore della Produzione

Proventi e corrispettivi per la produzione delle prestazioni e/o servizi

La classe rappresenta il valore delle prestazioni di servizi alla cui produzione è diretta l'attività dell'Ente. Secondo quanto previsto dall'art. 13 della legge n. 84 del 28 gennaio 1994 le entrate delle Autorità Portuali sono costituite:

- a. dai canoni di concessione delle aree demaniali e delle banchine comprese nell'ambito portuale, di cui all'art. 18 e delle aree demaniali comprese nelle circoscrizioni territoriali di cui all'art. 6, comma 7 nonché dai proventi di autorizzazioni per operazioni portuali di cui all'art. 16;
- b. dagli eventuali proventi derivanti dalle cessioni di impianti di cui all'art. 18, comma 1, lettere a) e b);
- c. salvo quanto previsto dall'art. 28, comma 6, dal gettito delle tasse sulle merci sbarcate ed imbarcate di cui al capo terzo del Titolo II della legge 9 febbraio 1963, n. 82, e all'art. 1 della legge 5 maggio 1976, n. 355, e successive modificazioni ed integrazioni;
- d. dai contributi delle Regioni, degli Enti locali e di altri Enti ed organismi pubblici;
- e. dalle tasse d'ancoraggio per come stabilito dall'art. 1 comma 982 della legge 27/12/2006 n. 296 (Finanziaria 2007);
- f. da entrate diverse.

Altri ricavi e proventi, con separata indicazione dei contributi di competenza dell'esercizio

In tale classe è stato riportato il valore dell'ammortamento dei beni del complesso immobiliare ex Isotta Fraschini. I contributi riconosciuti per l'acquisto del complesso immobiliare ex Isotta-Fraschini, sono stati considerati come contributi in conto impianti imputabili, per la parte corrispondente alla quota di ammortamento dell'esercizio nei ricavi del conto economico, e rinviati per competenza agli esercizi successivi attraverso l'iscrizione nello stato patrimoniale di risconti passivi per il valore residuo dei beni ancora da ammortizzare.

Pertanto, la quota di pertinenza dei contributi in conto capitale, già riconosciuti per l'acquisto del suddetto complesso immobiliare, è stata inserita tra i proventi del valore della produzione in ottemperanza a quanto disposto dal comma 6 dell'art. 38 del regolamento di amministrazione contabilità dell'Ente.

Nel complesso, la categoria "**Valore della Produzione**" del Conto economico ha registrato nel corso dell'esercizio i seguenti movimenti:

DESCRIZIONE	ANNO CORRENTE	ANNO PRECEDENTE	VARIAZIONI
<i>1) Proventi e corrispettivi per la produzione delle prestazioni e/o</i>	17.953.619,68	19.604.204,99	-1.650.585,31
<i>5) Altri ricavi e proventi, con separata indicazione dei contributi di competenza dell'esercizio</i>	401.156,20	408.118,14	- 6.961,94
TOTALE GENERALE	18.354.775,88	20.012.323,13	-1.657.547,25

B) Costi della Produzione

In questa voce sono iscritti i costi sostenuti dall'Ente nell'espletamento della propria attività Istituzionale essa è composta dalle seguenti categorie:

Costi per servizi

Comprendono gli oneri sostenuti durante l'esercizio per l'acquisto di beni di consumo e di servizi necessari al funzionamento degli uffici della segreteria tecnico operativa dell'Ente. Durante l'esercizio si sono registrati i seguenti movimenti:

DESCRIZIONE	ANNO CORRENTE	ANNO PRECEDENTE	VARIAZIONI
<i>per servizi</i>	415.482,20	641.468,44	-225.986,24
TOTALE GENERALE	415.482,20	641.468,44	-225.986,24

Le differenze esposte nel confronto con i dati dell'anno precedente sono imputabili principalmente all'aumento dei costi per i servizi informatici e telematici.



Costi per il personale

La consistenza del personale al 31.12.2021 è risultata essere la seguente:

Livello	Posti Coperti
VII	0
VI	0
V	2
IV	5
III	5
II	5
I	5
QB	0
QA	4
D2	4
D1	1
TOTALE	31

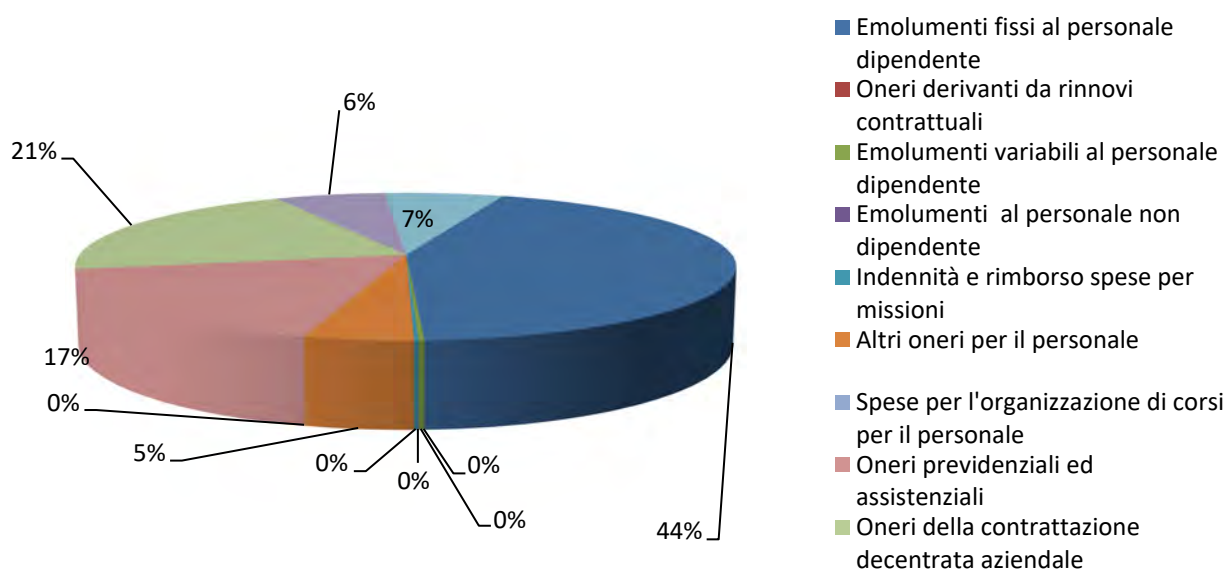
La consistenza complessiva della pianta organica è pari a 80 unità delle quali solo 31 coperte alla fine dell'esercizio.

Le voci sottostanti comprendono i costi del personale distinti per ruolo, secondo la classificazione del contratto collettivo dei lavoratori dei porti, comprensivi di tutti gli oneri per competenze fisse, accessorie, indennità, incentivazioni ed oneri sociali, per prestazioni rese nell'esercizio.

DESCRIZIONE	ANNO CORRENTE	ANNO PRECEDENTE	VARIAZIONI
<i>a) salari e stipendi</i>	2.035.273,19	1.741.728,19	293.545,00
<i>b) oneri sociali</i>	500.516,15	427.179,63	73.336,52
<i>c) trattamento di fine rapporto</i>	177.385,41	133.668,87	43.716,54
<i>d) trattamento di quiescenza e simili</i>	0,00	0,00	0,00
<i>e) altri costi</i>	139.181,10	124.716,73	14.464,37
TOTALE GENERALE	2.852.355,85	2.427.293,42	425.062,43

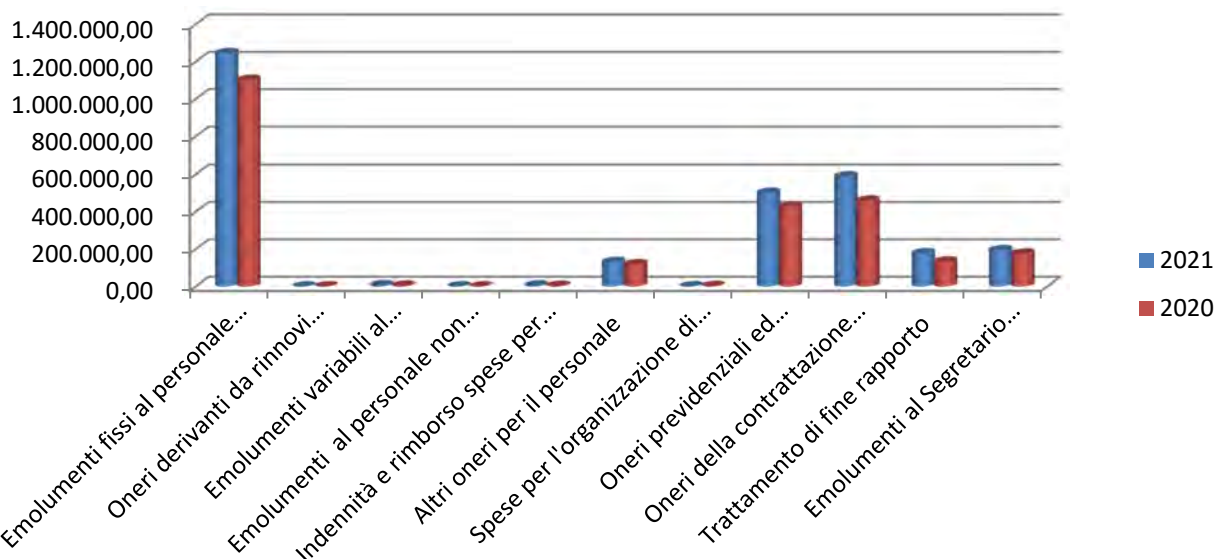
Nell'ambito degli Oneri per il personale in attività di servizio nel 2021, nello specifico, si sono registrate le spese riportate nella tabella sottostante corredata anche da apposita rappresentazione grafica.

Spese per il personale 2021



Spese per il personale	2021	2020	Differenza
Emolumenti fissi al personale dipendente	1.245.196,52	1.102.264,26	142.932,26
Oneri derivanti da rinnovi contrattuali	0,00	0,00	0,00
Emolumenti variabili al personale dipendente	6.945,61	4.420,93	2.524,68
Emolumenti al personale non dipendente	0,00	0,00	0,00
Indennità e rimborso spese per missioni	5.327,87	3.346,13	1.981,74
Altri oneri per il personale	133.803,23	118.556,60	12.380,40
Spese per l'organizzazione di corsi per il personale	50,00	2.814,00	-2.314,00
Oneri previdenziali ed assistenziali	500.516,15	427.179,63	73.336,52
Oneri della contrattazione decentrata aziendale	589.289,47	459.189,86	130.099,61
Trattamento di fine rapporto	177.385,41	133.668,87	0,00
Emolumenti al Segretario Generale	193.841,59	175.853,14	17.988,45
Totale Spese per il personale	2.852.355,85	2.427.293,42	425.062,43

Spese per il personale 2021-2020



Spese per organi istituzionali

Tale voce riporta i costi sostenuti per gli organi dell'Ente. Ai dell'art.7 comma 1, della legge n. 84/94 sono organi dell'Ente:

- a) il Presidente-Commissario Straordinario;
- b) il Comitato Portuale;
- c) il Segretariato Generale;
- d) il Collegio dei Revisori dei Conti.

Di seguito si evidenziano le spese registrate durante l'esercizio accostate a quelle dell'esercizio precedente:

DESCRIZIONE	ANNO CORRENTE	ANNO PRECEDENTE	VARIAZIONI
<i>Spese per organi Istituzionali</i>	347.019,79	308.990,71	38.029,08
TOTALE GENERALE	347.019,79	308.990,71	38.029,08



Spese per gli Organi dell'Ente	2021	2020	Differenza	Incremento %
Compensi e rimborsi spese Commissario Straordinario ed Aggiunto	107.904,06	216.799,61	-108.895,55	-50,23%
Indennità e rimborsi alla presidenza	155.466,22	0,00	155.466,22	100,00%
Indennità e rimborso al Collegio dei Revisori	57.414,63	63.413,34	-5.998,71	-9,46%
Indennità e rimborso Comitato Portuale e Commissione consultiva	5.000,00	10.000,00	-5.000,00	-50,00%
Contributi INPS a carico Ente 2/3 su ALIQ. %	21.234,88	18.777,76	2.457,12	13,09%
Totale Spese per gli Organi dell'Ente	347.019,79	308.990,71	38.029,08	12,31%

Ammortamenti e svalutazioni

In questa voce sono esposti gli ammortamenti delle immobilizzazioni immateriali e materiali. L'ammortamento è stato effettuato con il metodo a quote costanti in quanto più coerente con l'effettiva utilità del bene e facilita il processo d'interpretazione dei bilanci, agevolandone i confronti per come previsto dal principio contabile n. 16 Oic.

I beni valore unitario inferiore a € 516,46 sono stati ammortizzati in unica soluzione.

Gli ammortamenti sono stati effettuati solo per i beni che, al 31 dicembre 2021, sono già entrati nella sfera di possesso dell'Ente.

Tra gli ammortamenti dei beni materiali sono stati inseriti le quote relative ai beni del complesso immobiliare ex Isotta Fraschini acquisito dall'Autorità Portuale già nell'esercizio 2002, tali beni sono registrati nell'inventario dei beni immobili nelle rispettive categorie di appartenenza ed il relativo costo viene annualmente ammortizzato per le quote di competenza dell'esercizio.

Oneri diversi di gestione

I valori riportati in questa categoria si riferiscono ad altri oneri maturati nel periodo, strettamente connessi con lo svolgimento dell'attività dell'Ente, e non compresi nelle voci precedenti. Essi si riferiscono tra l'altro a costi relativi alla pianificazione, progettazione e manutenzione di opere portuali.

C) Proventi ed oneri finanziari

I valori esposti in questa categoria per un totale di € 7.276,40 riguardano la differenza tra il canone per la gestione del servizio di tesoreria e gli interessi attivi maturati sul conto corrente bancario presso la sezione di tesoreria provinciale dello Stato.



E) Proventi ed oneri straordinari

I valori esposti in questa categoria riguardano per euro 831.418,34 sopravvenienze attive derivanti dalla variazione dei residui passivi e per euro 232.997,82 sopravvenienze passive derivanti dalla variazione dei residui attivi.

In sintesi la differenza tra ricavi e costi fa registrare un avanzo economico di esercizio prima delle imposte pari a euro 5.854.380,55

Imposte dell'esercizio

Le imposte dell'esercizio si riferiscono all'IRAP anno 2021 per € 184.821,04.

L'avanzo economico dopo le imposte è pari ad € 5.669.559,51.

Risultato prima delle imposte (A-B±C±D±E)		5.854.380,55
<i>Imposte dell'esercizio (IRAP)</i>		184.821,04
Avanzo/Disavanzo/Pareggio Economico		5.669.559,51

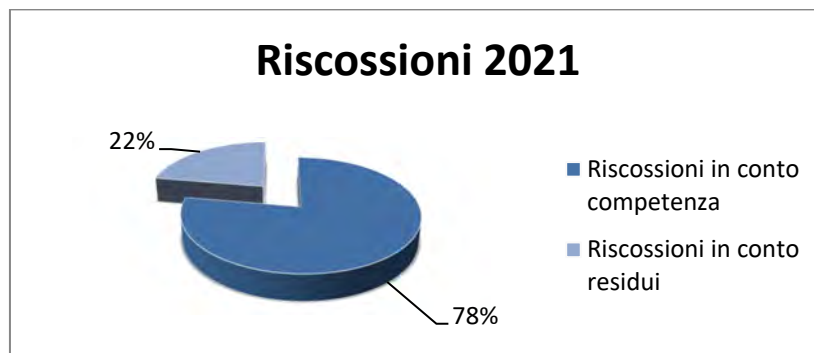
ALTRE NOTIZIE INTEGRATIVE

Risultanze finanziarie complessive

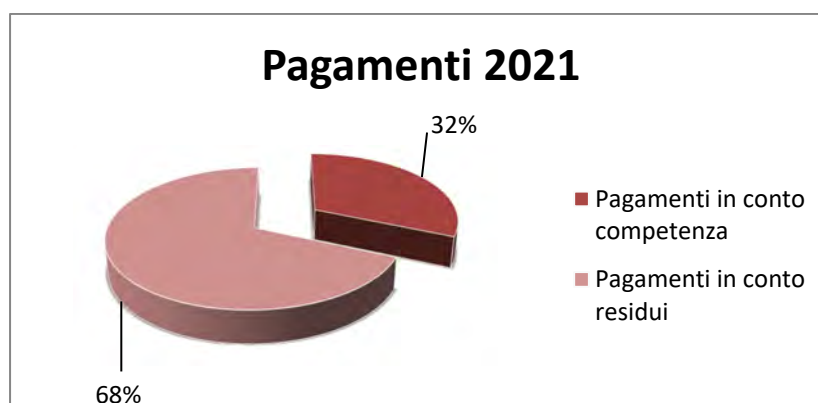
L'ente, durante la gestione, ha perseguito gli obiettivi proposti in sede di redazione del bilancio di previsione 2021, approvato con delibera del comitato portuale n. 142 del 22/12/2020 e con nota prot. M.INF.VPTM. REGISTRO UFFICIALE U.0006838 del 10/03/2021 del Ministero delle Infrastrutture e della mobilità sostenibili.

Nel corso dell'esercizio 2021 sono stati riscossi € 26.186.140,07 di cui € 20.343.775,58 in conto competenza ed € 5.842.364,49 in conto residui, mentre sono stati pagati € 21.645.598,20 di cui € 6.821.709,76 in conto competenza ed € 14.823.888,44 in conto residui.

Riscossioni	2021
Riscossioni in conto competenza	20.343.775,58
Riscossioni in conto residui	5.842.364,49
Totale Riscossioni	26.186.140,07



Pagamenti	2021
Pagamenti in conto competenza	6.821.709,76
Pagamenti in conto residui	14.823.888,44
Totale Pagamenti	21.645.598,20



Tenendo conto della consistenza di cassa all' 01/01/2021 di € 151.155.424,31, di Riscossioni complessive per € 26.186.140,07 e Pagamenti totali per € 21.645.598,20, la giacenza al 31/12/2021 sul conto di tesoreria intestato all' Autorità di Sistema Portuale dei Mari Tirreno Meridionale e Ionio ammonta ad € 155.695.966,18.

Situazione Amministrativa 31 12 2021	Importo
SITUAZIONE AMMINISTRATIVA CONSUNTIVO	
CONSISTENZA DELLA CASSA ALL'INIZIO DELL'ESERCIZIO	151.155.424,31
RISCOSSIONI IN C/COMPETENZA	20.343.775,58
RISCOSSIONI IN C/RESIDUI	5.842.364,49
TOTALE RISCOSSIONI	26.186.140,07
PAGAMENTI IN C/COMPETENZA	6.821.709,76
PAGAMENTI IN C/RESIDUI	14.823.888,44
TOTALE PAGAMENTI	21.645.598,20
CONSISTENZA DELLA CASSA ALLA FINE DELL'ESERCIZIO	155.695.966,18
RESIDUI ATTIVI DEGLI ESERCIZI PRECEDENTI	84.446.005,92
RESIDUI ATTIVI DELL'ESERCIZIO	3.600.481,60
TOTALE RESIDUI ATTIVI	88.046.487,52
RESIDUI PASSIVI DEGLI ESERCIZI PRECEDENTI	94.362.013,28
RESIDUI PASSIVI DELL'ESERCIZIO	15.706.176,89
TOTALE RESIDUI PASSIVI	110.068.190,17
AVANZO/DISAVANZO D'AMMINISTRAZIONE ALLA FINE DELL'ESERCIZIO	133.674.263,53

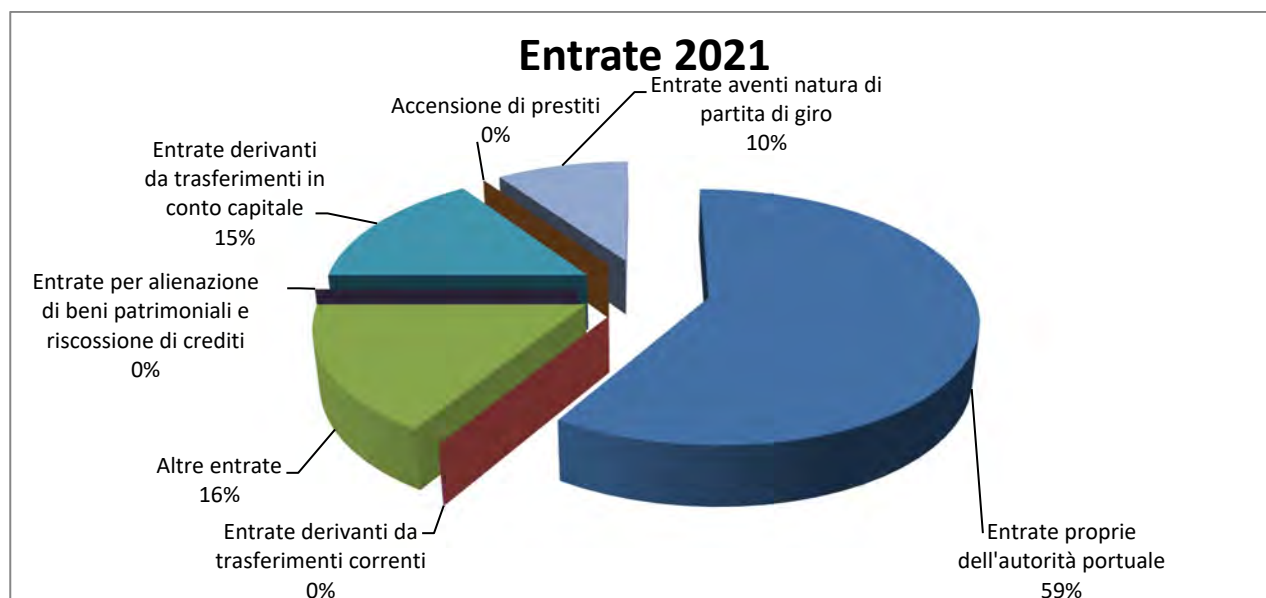
La consistenza dell'avanzo a fine esercizio è pari ad € 133.674.263,53, che ha subito un incremento rispetto a quello dell'anno precedente di € 2.014.791,05 derivante dalla gestione corrente per € 1.416.370,53 e dallo stralcio dei residui per € 598.420,52. Parte dell'avanzo è stato vincolato per € 1.484.913,17 al fondo per il trattamento di fine rapporto di lavoro dipendente, per € 14.981.111,91 al fondo rischi e oneri e per € 75.864.111,00 per la realizzazione di opere e lavori secondo la programmazione dell'Ente. La parte disponibile dell'Avanzo ammonta ad € 41.344.127,45.



Per quanto attiene alla gestione di competenza si fa presente che le entrate accertate nell'esercizio finanziario 2021 ammontano ad € 23.944.257,18 di cui € 17.953.663,28 attengono alla entrate di parte corrente, € 3.696.249,46 alla entrate di parte capitale ed € 2.294.344,44 alle entrate aventi natura di partite di giro. Nella tabella sottostante vengono indicate le entrate accertate mediante la loro articolazione in Unità Previsionali di Base.

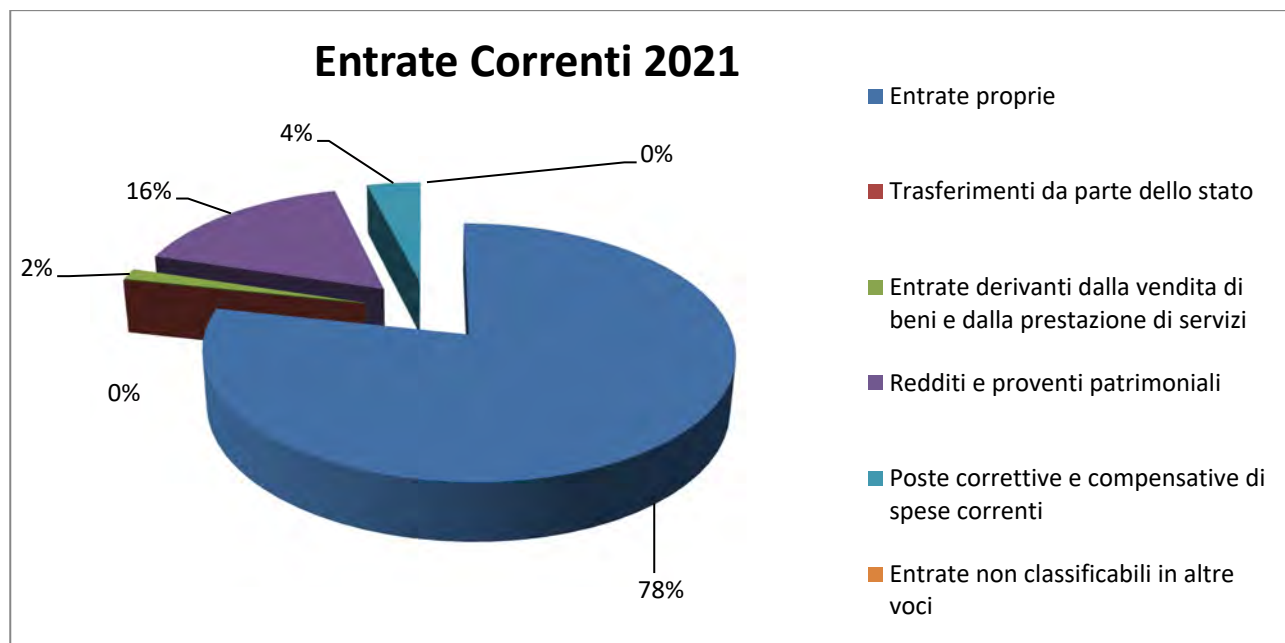
Unità Previsionali di base	2021	2020	Differenza
Entrate proprie dell'autorità portuale	14.069.700,16	13.216.050,67	853.649,49
Entrate derivanti da trasferimenti correnti	0,00	2.956.483,96	-2.956.483,96
Altre entrate	3.883.963,12	3.431.702,82	452.260,30
Totale Titolo I - Entrate Correnti	17.953.663,28	19.604.237,45	-1.650.574,17
Entrate per alienazione di beni patrimoniali e riscossione di crediti	0,00	0,00	0,00
Entrate derivanti da trasferimenti in conto capitale	3.696.249,46	4.400.000,00	-703.750,54
Accensione di prestiti	0,00	0,00	0,00
Totale Titolo II - Entrate in conto capitale	3.696.249,46	4.400.000,00	-703.750,54
Entrate aventi natura di partita di giro	2.294.344,44	1.477.506,00	816.838,44
Totale Generale Entrate	23.944.257,18	25.481.743,45	-1.537.486,27

Nella figura sottostante le entrate accertate vengono, invece, riportate graficamente in modo tale da evidenziare l'incidenza percentuale delle differenti Unità previsionali di Base.



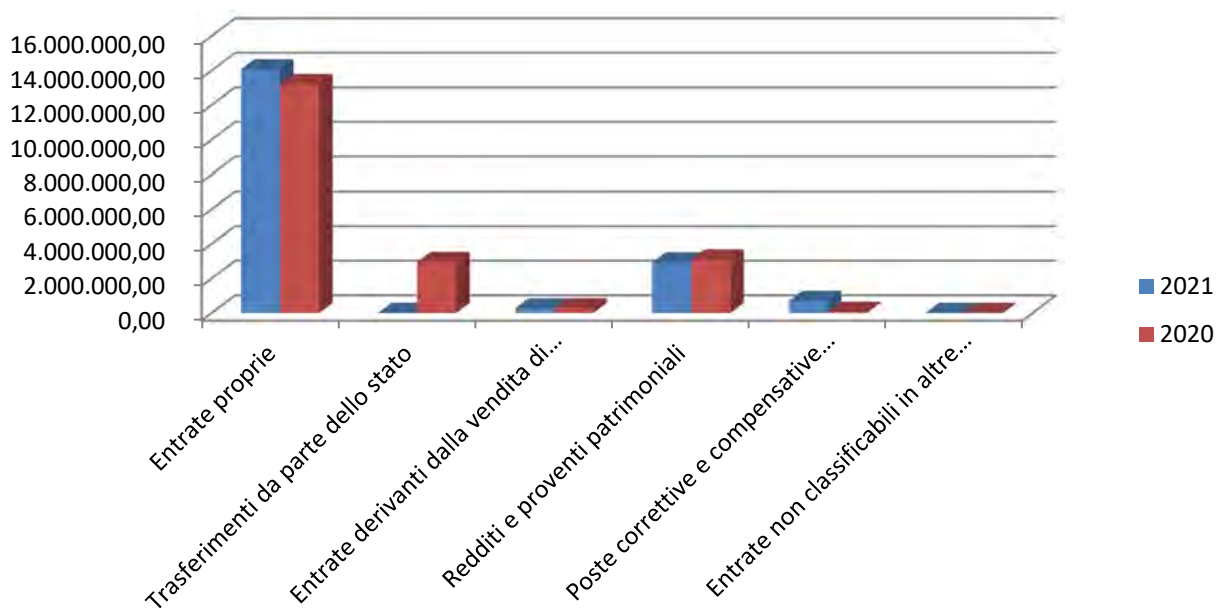
Osservando il grafico risulta evidente che la quota maggioritaria delle entrate accertate è rappresentata dalle **Entrate proprie dell'Autorità Portuale** con una percentuale del 59% a cui seguono **altre entrate** con una percentuale del 16%, poi ancora **Entrate derivanti da trasferimenti in conto capitale** con il 15% ed infine le **Entrate aventi natura di partita di giro** con il 10%.

Nella tabella e nei grafici che seguono vengono esplose le UPB relative alle entrate correnti nella loro articolazione in categorie indicando non solo l'ammontare di tali entrate per l'esercizio 2021 ma anche il raffronto con l'esercizio 2020.



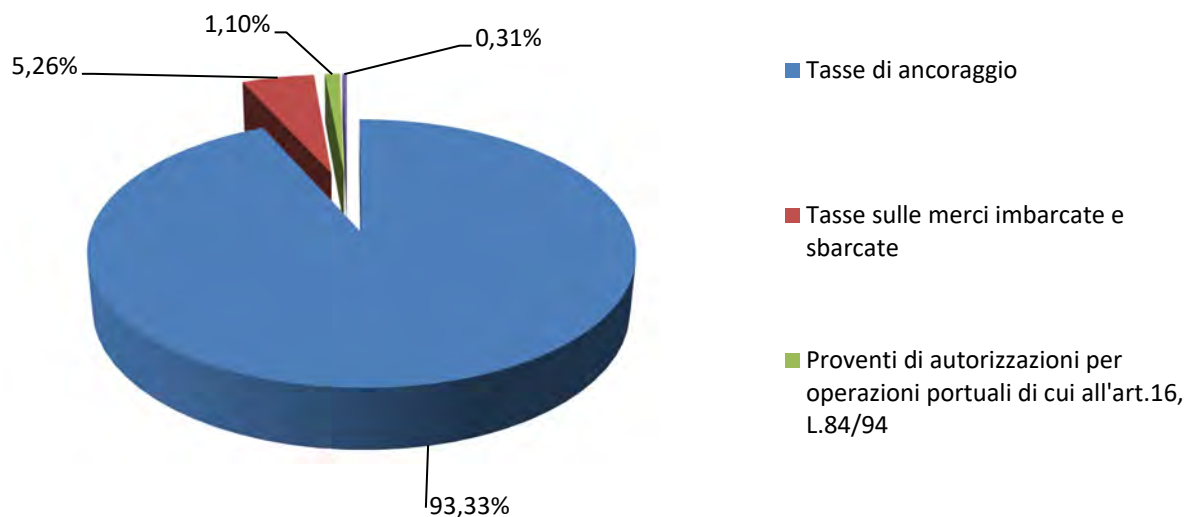
Entrate Correnti	2021	2020
Entrate proprie	14.069.700,16	13.216.050,67
Trasferimenti da parte dello stato	0,00	2.956.483,96
Entrate derivanti dalla vendita di beni e dalla prestazione di servizi	260.703,94	269.336,27
Redditi e proventi patrimoniali	2.922.661,08	3.097.960,85
Poste correttive e compensative di spese correnti	700.597,84	63.942,62
Entrate non classificabili in altre voci	0,26	463,08
Totale Entrate Correnti	17.953.663,28	19.604.237,45

Entrate correnti 2021-2020



Una categoria rilevante delle entrate correnti è costituita dalle Entrate Proprie, ammontanti ad 14.069.700,16 € con una percentuale quindi del 78%, che a loro volta comprendono le Tasse di ancoraggio per un importo di € 13.131.304,61, le Tasse sulle merci imbarcate e sbarcate con un importo di € 739.833,83, i Proventi di autorizzazioni per operazioni portuali di cui all'art.16, L.84/94 per un importo di € 154.251,72 ed infine i Proventi di autorizzazioni per attività svolte nel porto di cui all'art.68 del Codice della Navigazione con un importo di € 44.310,00.

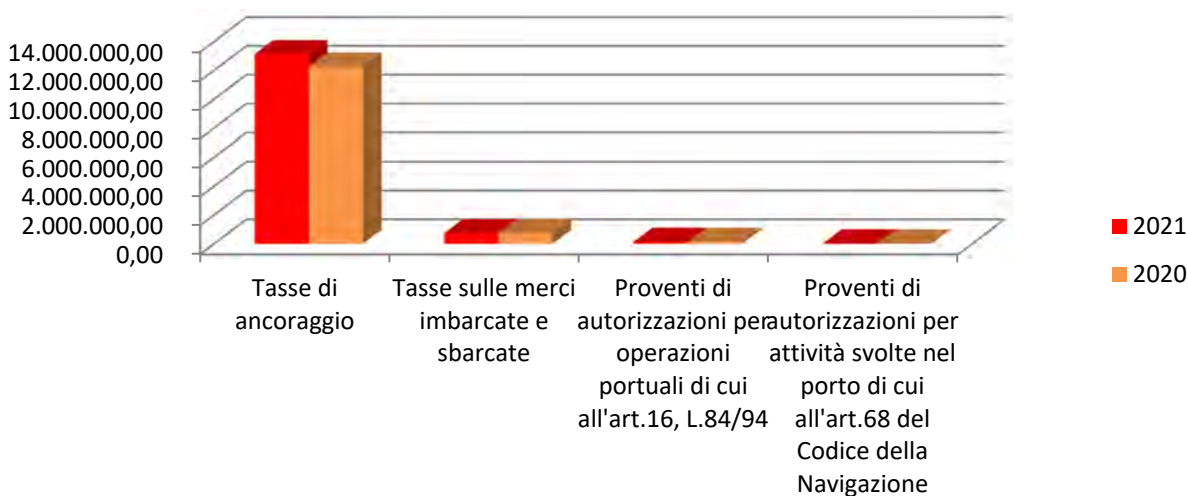
Entrate proprie 2021 in percentuale





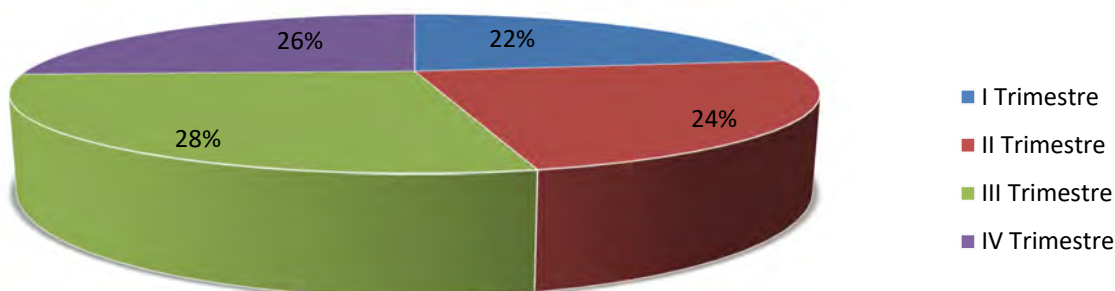
Entrate Proprie	2021	2020
Tasse di ancoraggio	13.131.304,61	12.270.469,07
Tasse sulle merci imbarcate e sbarcate	739.833,83	764.773,38
Proventi di autorizzazioni per operazioni portuali di cui all'art.16, L.84/94	154.251,71	148.549,97
Proventi di autorizzazioni per attività svolte nel porto di cui all'art.68 del Codice della Navigazione	44.310,00	32.258,25
Totale Entrate Proprie	14.069.700,15	13.216.050,67

Entrate proprie 2021 - 2020



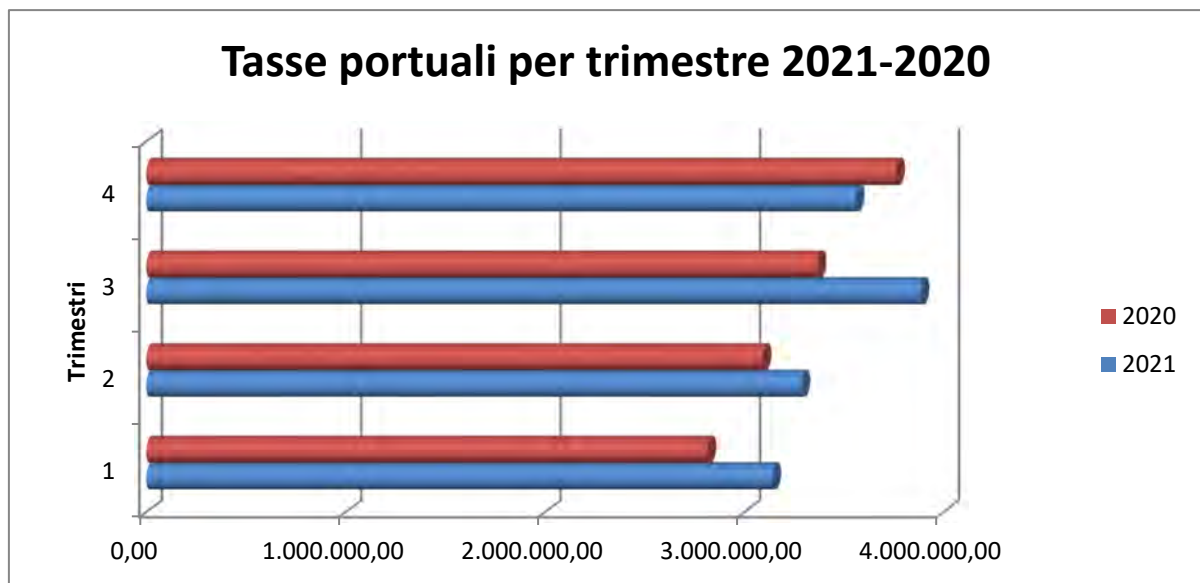
Nell'ambito delle entrate proprie risulta particolarmente interessante anche un'analisi delle tasse portuali, costituite dalle tasse di ancoraggio e dalle tasse sulle merci imbarcate e sbarcate, accertate nell'esercizio finanziario 2021 per trimestre ed ancor di più per singola mensilità, il tutto rapportato anche a quanto accaduto nell'esercizio finanziario precedente.

Tasse portuali per trimestre 2021



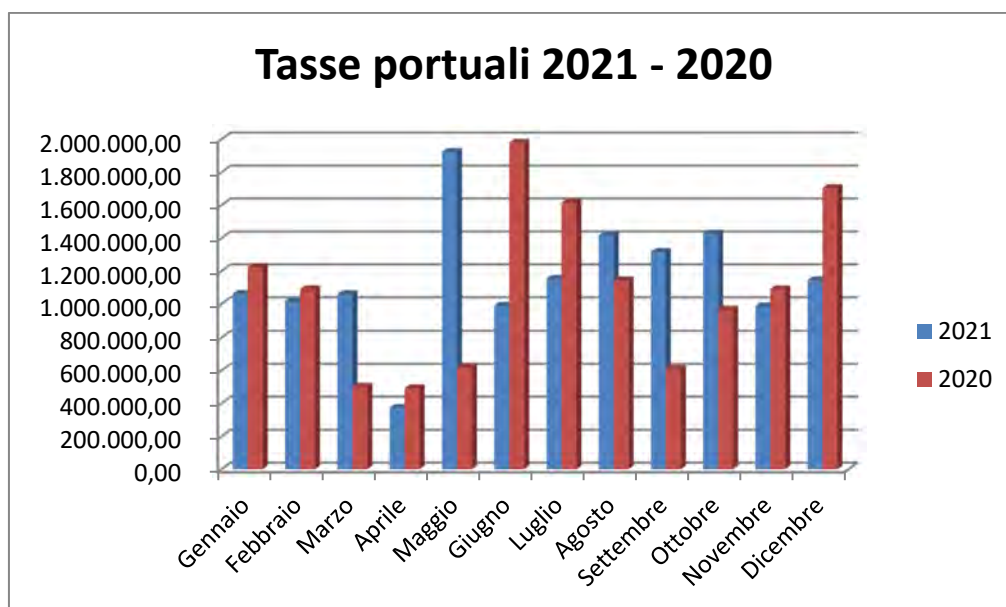


Tasse Portuali	2021	2020
I trimestre	3.140.287,02	2.814.199,70
II trimestre	3.286.669,26	3.091.777,17
III trimestre	3.885.412,21	3.367.447,55
IV trimestre	3.558.769,95	3.761.818,03
Totale Tasse Portuali	13.871.138,44	13.035.242,45



Nella tabella e nel grafico sottostanti si riportano in ultimo i dati relativi alle Tasse portuali accertate mese per mese confrontando i valori anche con gli stessi periodi dell'anno precedente.

Tasse Portuali per mese	2021	2020	Differenza
Gennaio	1.062.141,76	1.223.178,26	-161.036,50
Febbraio	1.017.837,54	1.089.802,72	-71.965,18
Marzo	1.060.307,72	501.218,72	559.089,00
Aprile	372.942,11	493.065,84	-120.123,73
Maggio	1.923.532,66	619.573,00	1.303.959,66
Giugno	990.194,49	1.979.138,33	-988.943,84
Luglio	1.153.226,36	1.615.413,78	-462.187,42
Agosto	1.415.590,15	1.144.112,73	271.477,42
Settembre	1.316.595,70	607.921,04	708.674,66
Ottobre	1.427.747,20	968.048,01	459.699,19
Novembre	986.416,55	1.089.634,41	-103.217,86
Dicembre	1.144.606,20	1.704.135,61	-559.529,41
Totale Tasse Portuali	13.871.138,44	13.035.242,45	835.895,99



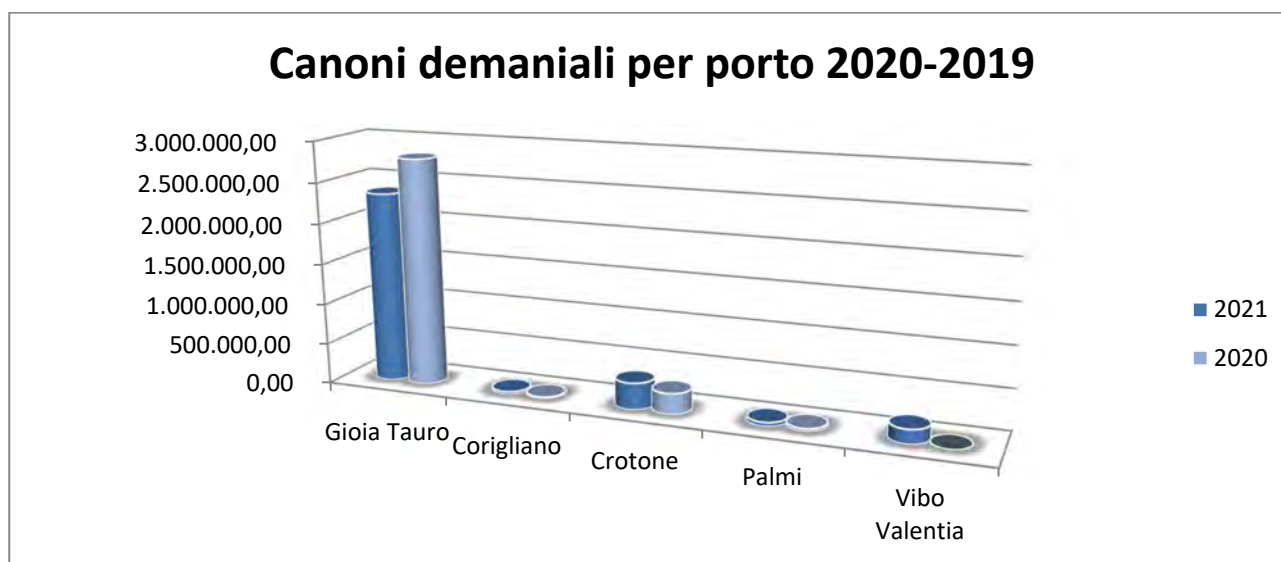
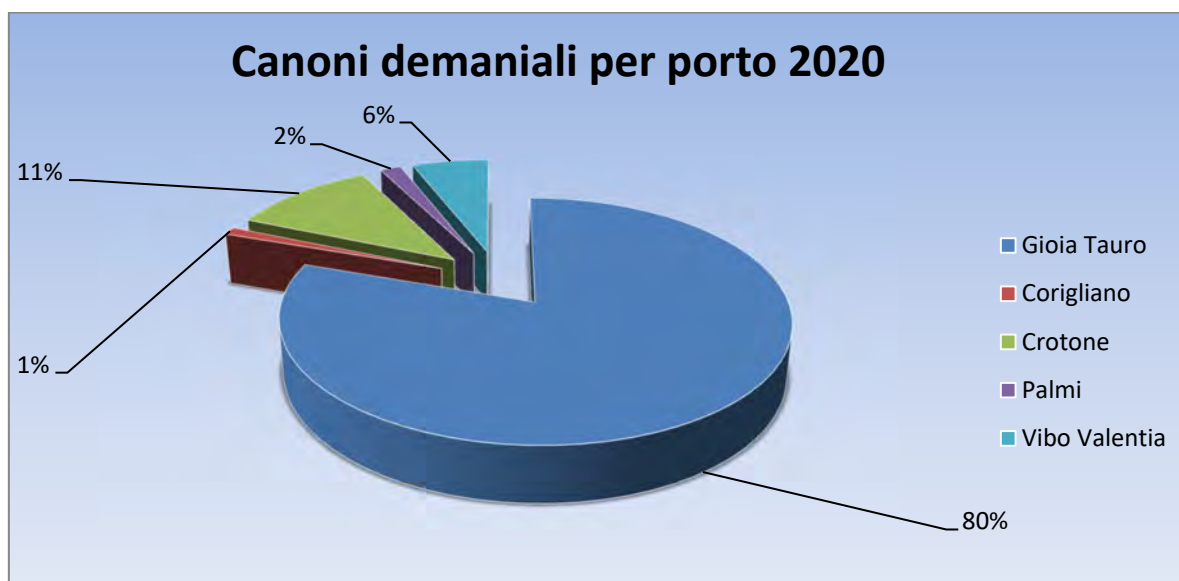
Particolarmente interessante risulta essere anche il raffronto tra le previsioni definitive ed i valori a consuntivo delle Entrate proprie da cui si evince un sostanziale incremento rispetto alle previsioni soprattutto grazie alle tasse sulle merci imbarcate e sbarcate con un più 45,45% e poi alle tasse di ancoraggio con un più 36,34%.

Entrate Proprie 2021				
Descrizione Entrata	Previsione Definitiva	Accertato	Differenza	Incremento %
Tasse di ancoraggio	9.096.414,34	13.131.304,61	4.034.890,27	44,36%
Tasse sulle merci imbarcate e sbarcate	542.647,61	739.833,83	197.186,22	36,34%
Proventi di autorizzazioni per operazioni portuali di cui all'art.16, L.84/94	160.000,00	154.251,72	-5.748,28	-3,59%
Proventi di autorizzazioni per attività svolte nel porto di cui all'art.68 del Codice della Navigazione	30.000,00	44.310,00	14.310,00	47,70%
Totale entrate proprie	9.829.061,95	14.069.700,16	4.240.638,21	43,14%

Relativamente ai Redditi e proventi patrimoniali sono state accertate nell'esercizio finanziario 2021 entrate per € 2.922.661,08 di cui € 2.922.617,48 afferenti ai Canoni di concessione delle aree demaniali e della banchine nell'ambito portuale ed € 43,60 attinenti agli Interessi attivi su titoli, depositi, conti correnti e ritardato pagamento. Nelle tabelle e nei grafici che seguono vengono esplicitate le entrate derivanti dai Canoni demaniali per i diversi porti che rientrano nella giurisdizione dell'Autorità di Sistema Portuale dei Mari Tirreno Meridionale e Ionio, che rispetto all'esercizio finanziario 2020 ha visto aggiungersi il porto di Vibo Valentia, anche mediante confronto con l'esercizio finanziario precedente.



Canoni demaniali per porto	2021	2020
Gioia Tauro	2.347.704,87	2.795.520,00
Corigliano	30.730,67	17.501,91
Crotone	324.436,39	252.378,76
Palmi	46.916,25	32.527,72
Vibo Valentia	172.829,30	0,00
Totale Canoni demaniali	2.922.617,48	3.097.928,39



Un dato particolarmente interessante da evidenziare è rappresentato dall'elevatissimo tasso percentuale, 91,26%, di incasso in conto competenza delle entrate derivanti dai canoni di concessione delle aree demaniali e delle banchine nell'ambito portuale registrati nell'esercizio finanziario 2021 come risulta dalla tabella sottostante.



Canoni demaniali per porto	Accertato	Incassato	%
Gioia Tauro	2.347.704,87	2.300.833,91	98%
Corigliano	30.730,67	30.730,67	100%
Crotone	324.436,39	293.809,33	90,56%
Palmi	46.916,25	41.916,25	89,34%
Vibo Valentia	172.829,30	0,00	0%
Totale Canoni demaniali	2.922.617,48	2.667.290,16	91,26%

Come per le entrate proprie anche per i redditi e proventi patrimoniali nell'esercizio finanziario 2021 si è registrato a consuntivo un incremento rispetto ai valori previsionali dell'anno.

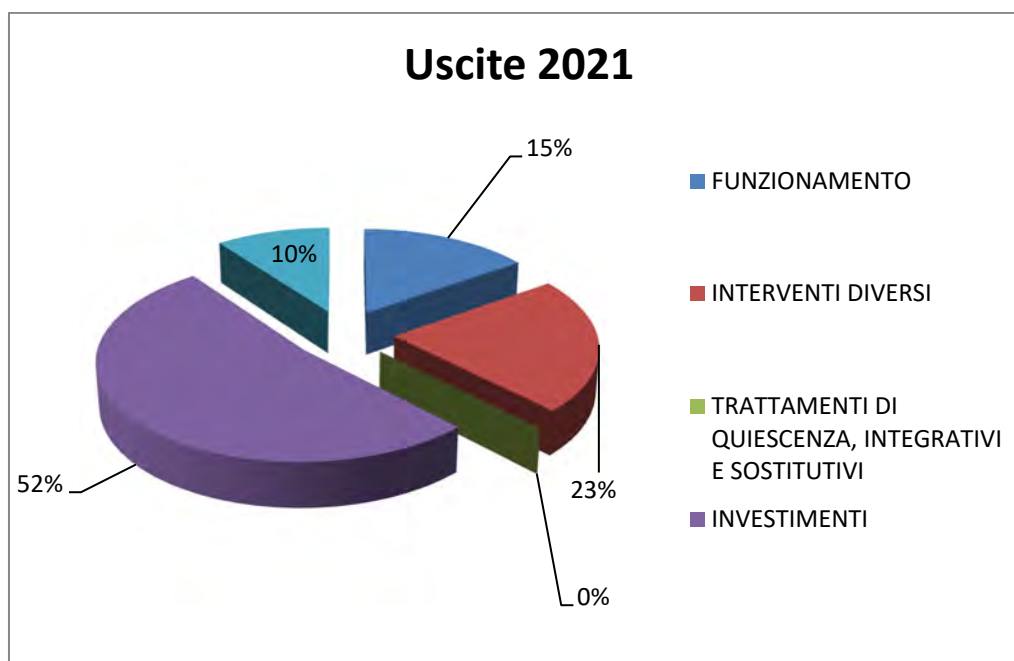
Redditi e proventi patrimoniali 2021				
Descrizione Entrata	Previsione Definitiva	Accertato	Differenza	Incremento %
Canoni di concessione delle aree demaniali e della banchine nell'ambito portuale	2.817.097,93	2.922.617,48	105.519,55	3,75%
Canoni di affitto di beni patrimoniali dell'Autorità Portuale	0,00	0,00	0,00	0,00%
Interessi attivi su titoli, depositi, conti correnti e ritardato pagamento	16.000,00	43,60	-15.956,40	-99,73%
Altri proventi patrimoniali	0,00	0,00	0,00	0,00%
Totale redditi e proventi patrimoniali	2.833.097,93	2.922.661,08	89.563,15	3,16%

Uscite

Le somme impegnate in conto competenza nell'esercizio finanziario 2021 ammontano ad € 22.527.886,65 di cui € 8.470.213,73 di parte corrente, € 11.763.328,48 in conto capitale ed € 2.294.344,44 nelle partite di giro.

Nell'articolazione delle uscite in Unità Previsionali di base risulta quanto riportato nelle tabelle e nei grafici sottostanti.

Unità Previsionali di base	2021	2020	Differenza
Funzionamento	3.434.606,20	3.244.083,70	190.522,50
Interventi diversi	5.032.741,30	4.491.960,95	510.667,41
Oneri comuni	0,00	0,00	0,00
Trattamenti di quiescenza, integrativi e sostitutivi	2.866,23	0,00	2.866,23
Accantonamenti a fondi rischi e oneri	0,00	0,00	0,00
Totale Titolo I - Uscite Correnti	8.470.213,73	7.736.044,65	704.056,14
Investimenti	11.763.328,48	5.769.451,60	5.993.876,88
Oneri comuni	0,00	0,00	0,00
Totale Titolo II - Uscite in conto capitale	11.763.328,48	5.769.451,60	5.993.876,88
Uscite aventi natura di partita di giro	2.294.344,44	1.477.506,00	816.838,44
Totale Generale Uscite	22.527.886,65	14.983.002,25	7.514.771,46



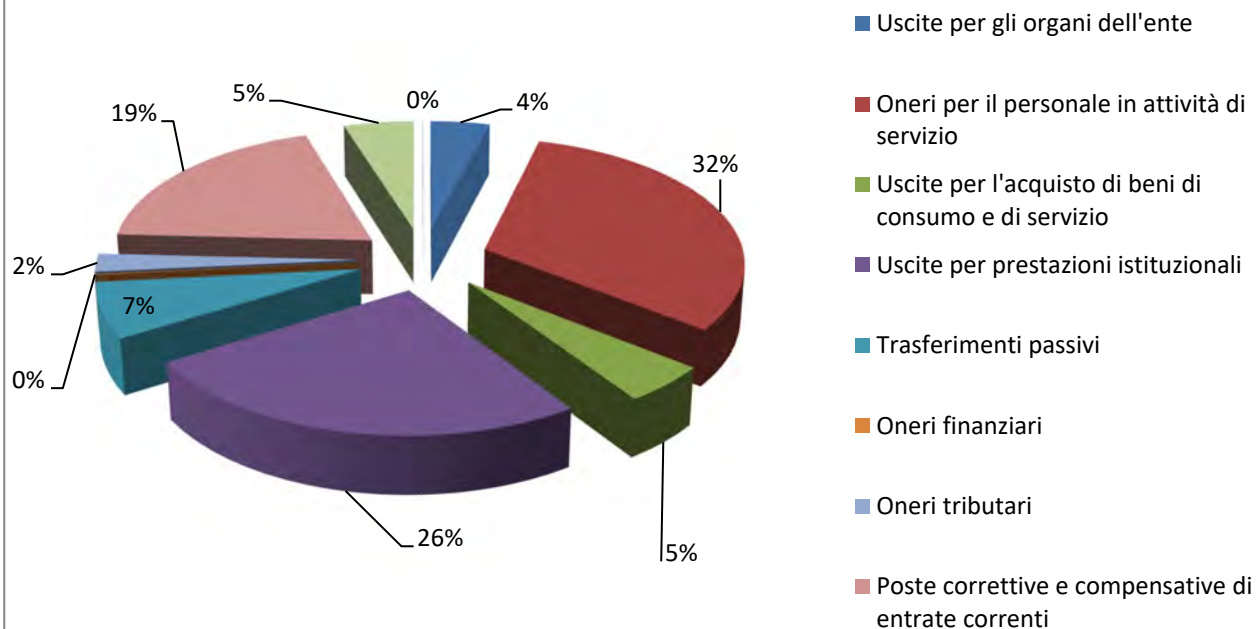
Uscite correnti

Un'analisi puntuale delle uscite correnti, mediante la loro articolazione nelle diverse categorie, consente di rilevare quanto segue.

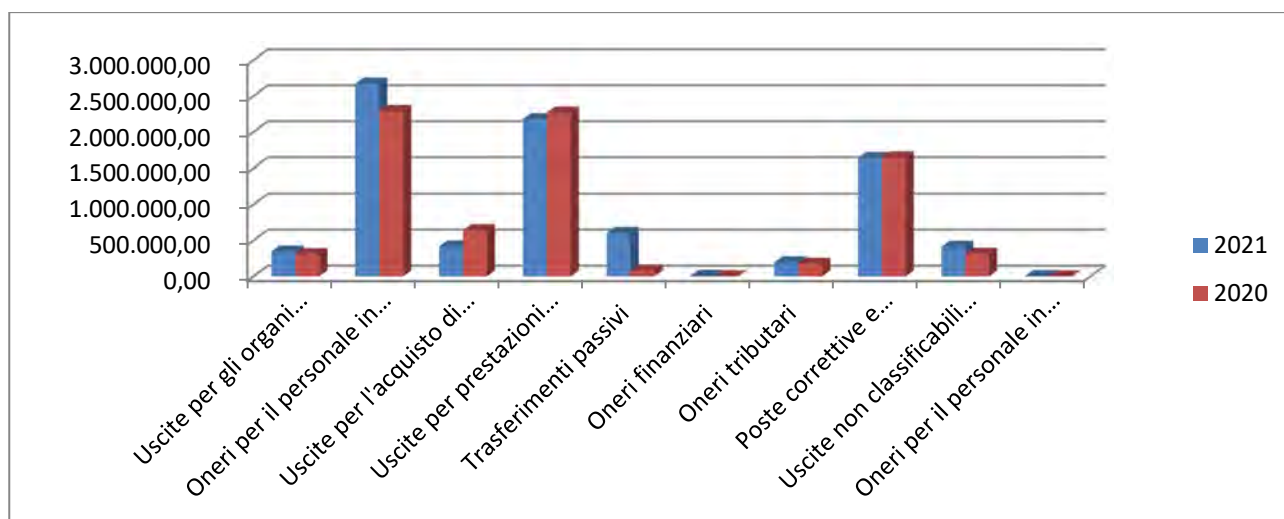
Uscite Correnti	2021	2020	Differenza
Uscite per gli organi dell'ente	347.019,79	308.990,71	38.029,08
Oneri per il personale in attività di servizio	2.672.104,21	2.293.624,55	378.479,66
Uscite per l'acquisto di beni di consumo e di servizio	415.482,20	641.468,44	-225.986,24
Uscite per prestazioni istituzionali	2.177.911,44	2.269.181,29	-91.269,85
Trasferimenti passivi	603.522,14	80.616,47	522.905,67
Oneri finanziari	7.320,00	1.525,00	5.795,00
Oneri tributari	195.765,60	176.091,99	19.673,61
Poste correttive e compensative di entrate correnti	1.638.172,22	1.648.200,00	-10.027,78
Uscite non classificabili in altre voci	410.049,90	316.346,20	93.703,70
Uscite per oneri comuni	0,00	0,00	0,00
Oneri per il personale in quiescenza	2.866,23	0,00	2.866,23
Accantonamento al trattamento di fine rapporto	0,00	0,00	0,00
Liquidazione TFR	0,00	0,00	0,00
Accantonamento a fondi rischi ed oneri	0,00	0,00	0,00
Totale Titolo I - Uscite Correnti	8.470.213,73	7.736.044,65	734.169,08

I dati di cui sopra si traducono in termini di percentuale di incidenza di ciascuna categoria di spesa nel grafico seguente.

Uscite correnti 2021



Procedendo, in seguito, ad un confronto per ciascuna categoria di spesa dell'importo impegnato nell'esercizio 2021 con il valore impegnato nell'esercizio precedente, risultano evidenti i seguenti risultati.

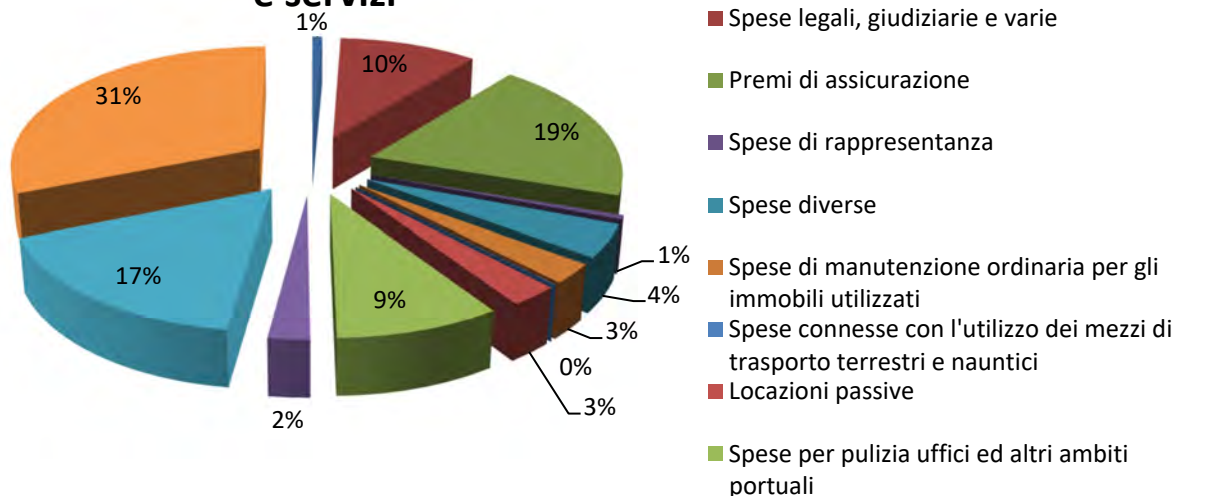


Relativamente alle spese di funzionamento nell'esercizio finanziario 2021, come risulta evidente dalla tabella e dai grafici sopra riportati, si è registrato un incremento rispetto al 2020 di € 190.522,50 pari allo 5,87% dovuto complessivamente ad un decremento delle Uscite per l'acquisto di beni di consumo e di servizio e contestualmente ad un incremento sia delle uscite per gli Organi dell'ente sia degli Oneri per il personale in attività di servizio.



Spese di Funzionamento	2021	2020
Uscite per gli organi dell'ente	347.019,79	308.990,71
Oneri per il personale in attività di servizio	2.672.104,21	2.293.624,55
Uscite per l'acquisto di beni di consumo e di servizio	415.482,20	641.468,44
Totale spese di funzionamento	3.434.606,20	3.244.083,70

Uscite per l'acquisto di beni di consumo e servizi



Uscite per l'acquisto di beni di consumo e di servizio	2021	2020
Prestazioni di terzi per manutenzioni proprie	3.024,88	4.930,04
Spese legali, giudiziarie e varie	42.311,44	25.229,83
Premi di assicurazione	80.057,49	66.393,11
Spese di pubblicità	0,00	0,00
Spese di rappresentanza	2.221,40	2.075,80
Spese diverse	18.343,38	15.578,88
Spese di manutenzione ordinaria per gli immobili utilizzati	11.064,88	19.874,80
Spese connesse con l'utilizzo dei mezzi di trasporto terrestri e nautici	213,70	164,83
Locazioni passive	11.445,14	6.494,00
Spese per vigilanza	0,00	0,00
Spese per pulizia uffici ed altri ambiti portuali	38.221,45	35.974,01
Materiale di economato	9.675,67	15.795,73
Spese postali, telefoniche ed utenze varie	69.663,73	111.231,88
Spese per servizi informatici e telematici	129.239,04	337.725,53
Spese per consulenze ed altre analoghe prestazioni professionali	0,00	0,00
Totale Uscite per l'acquisto di beni di consumo e di servizio	415.482,20	641.468,44



Nella tabella sottostante sono indicate le diverse componenti di spesa per Interventi diversi che hanno contribuito a realizzare la riduzione delle uscite di cui sopra.

Interventi diversi	2021	2020
Uscite per prestazioni istituzionali	2.177.911,44	2.269.181,29
Trasferimenti passivi	603.522,14	80.616,47
Oneri finanziari	7.320,00	1.525,00
Oneri tributari	195.765,60	176.091,99
Poste correttive e compensative di entrate correnti	1.638.172,22	1.648.200,00
Uscite non classificabili in altre voci	410.049,90	316.346,20
Totale interventi diversi	5.032.741,30	4.491.960,95

Come per le entrate correnti anche per le uscite di parte corrente risulta utile mettere a confronto le spese effettivamente sostenute nel corso dell'esercizio finanziario 2021 con le previsioni definitive approvate. Tale analisi ha evidenziato una riduzione complessiva delle uscite correnti rispetto ai valori previsionali pari ad € -2.003.911,27 e cioè in termini percentuali si è registrato un decremento complessivo del 19,13%.

Uscite correnti 2021		
Descrizione UPB	Previsione Definitiva	Impegnato
Funzionamento	4.288.125,00	3.434.606,20
Interventi diversi	6.181.000,00	5.032.741,30
Oneri comuni	0,00	0,00
Trattamenti di quiescenza, integrativi e sostitutivi	5.000,00	2.866,23
Accantonamenti a fondi rischi e oneri	0,00	0,00
Totale uscite correnti	10.474.125,00	8.470.213,73

Nello specifico ad incidere maggiormente in tale riduzione rispetto alle previsioni sono state sia le spese di funzionamento con un decremento del 19,90% sia le spese per interventi diversi che hanno fatto registrare un decremento pari al 19,18%.

Uscite in conto capitale

Le somme impegnate in conto capitale nell'esercizio finanziario 2021 ammontano ad € 11.763.328,48. Nella tabella che segue viene riportata l'articolazione delle Uscite in conto capitale nelle diverse categorie mettendo sempre a confronto i valori del 2021 con quelli dell'esercizio finanziario precedente.



Spese in conto capitale	2021	2020
Acquisizione di beni di uso durevole ed opere immobiliari e investimenti	11.663.849,46	5.600.000,00
Acquisizioni di immobilizzazioni tecniche	99.479,02	49.272,35
Partecipazioni ed acquisto di valori mobiliari	0,00	0,00
Concessioni di crediti ed anticipazioni	0,00	0,00
Indennità di anzianità e similari dovuti al personale cessato dal servizio	0,00	120.179,25
Rimborsi di mutui	0,00	0,00
Rimborso di anticipazioni passive	0,00	0,00
Rimborsi di obbligazioni	0,00	0,00
Restituzioni alle gestioni autonome di anticipazioni	0,00	0,00
Estinzioni debiti diversi	0,00	0,00
Totale Spese in conto capitale	11.763.328,48	5.769.451,60

Nell'ambito delle spese in conto capitale si confrontano le somme impegnate, pari ad € 11.763.328,48 con le previsioni definitive per l'anno 2021 che ammontano ad € 43.575.751,46:

Uscite in conto capitale 2021		
Descrizione Categoria	Previsione Definitiva	Impegnato
Acquisizione di beni di uso durevole ed opere immobiliari e investimenti	43.357.751,46	11.663.849,46
Acquisizioni di immobilizzazioni tecniche	210.000,00	99.479,02
Concessioni di crediti ed anticipazioni	2.000,00	0,00
Rimborso di anticipazioni passive	5.000,00	0,00
Estinzioni debiti diversi	1.000,00	0,00
Totale uscite correnti	43.575.751,46	11.763.328,48

Controllo di gestione

L'analisi dei risultati della gestione finanziaria 2021 viene condotta anche mediante l'ausilio di specifici indici che permettono di evidenziare i principali fatti di gestione verificatisi nel corso dell'esercizio finanziario di riferimento.

Relativamente alla valutazione del grado di autonomia finanziaria raggiunta dall’Autorità di Sistema Portuale dei Mari Tirreno Meridionale e Ionio e , risulta particolarmente utile valutare l’incidenza dei Trasferimenti correnti sulle Entrate Correnti.

Descrizione	ANNO 2021		ANNO 2020	
	Importi	Indice Incidenza	Importi	Indice Incidenza
Entrate Correnti/Trasferimenti Correnti	17.953.663,28 / 0,00	0 %	19.604.237,45 / 2.956.483,96	15,08 %

Nel 2021 come si evince dai dati riportati nella tabella le entrate da Trasferimenti correnti non hanno inciso sulle Entrate correnti e quindi sull’autonomia finanziaria dell’Ente a differenza dell’esercizio finanziario precedente in cui incidavano per il 15,08 %.

Altri indici molto utili si ottengono rapportando le riscossioni e i pagamenti di parte corrente all’accertato e all’impegnato come si può evincere dalle tabelle sottostanti:

Descrizione	ANNO 2021		ANNO 2020	
	Importi	Indice Incidenza	Importi	Indice Incidenza
Riscossioni di parte Corrente/Accertato di parte Corrente	17.634.133,70 / 17.953.663,28	98,22 %	19.322.832,09 / 19.604.237,45	98,56 %

I valori presenti in tabella evidenziano come la velocità di riscossione delle entrate di parte corrente è pari al 98,22% e quindi pressoché costante con quanto si è registrato nell’esercizio finanziario precedente.

Descrizione	ANNO 2021		ANNO 2020	
	Importi	Indice Incidenza	Importi	Indice Incidenza
Pagamenti di parte Corrente/Impegnato di parte Corrente	5.270.001,57 / 8.470.213,73	62,22 %	4.648.634,64 / 7.736.044,65	60,09 %

Relativamente alle uscite di parte corrente nel 2021 si è registrato un incremento della velocità di pagamento delle spese correnti rilevata nel 2020 passando dal 60,09 % al 62,22 %.



Descrizione	ANNO 2021		ANNO 2020	
	Importi	Indice Incidenza	Importi	Indice Incidenza
Uscite per gli organi dell'ente/Uscite correnti	347.019,79 / 8.470.213,73	4,10 %	308.990,71 / 7.736.044,65	3,99 %

Descrizione	ANNO 2021		ANNO 2020	
	Importi	Indice Incidenza	Importi	Indice Incidenza
Oneri per il personale in attività di servizio/Uscite correnti	2.672.104,21 / 8.470.213,73	31,55 %	2.293.624,55 / 7.736.044,65	29,65 %

Descrizione	ANNO 2021		ANNO 2020	
	Importi	Indice Incidenza	Importi	Indice Incidenza
Spese per l'acquisto di beni e servizi/Uscite correnti	415.482,20 / 8.470.213,73	4,91 %	641.468,44 / 7.736.044,65	8,29 %

Ulteriori dati si ottengono considerando l'incremento\decremento dei residui attivi e passivi nonché la loro incidenza rispetto all'accertato\impegnato.

Descrizione	ANNO 2021		ANNO 2020	
	Importi	Indice Incidenza	Importi	Indice Incidenza
Residui Attivi Finali/Residui Attivi Iniziali	88.046.487,52 / 90.521.368,23	97,27 %	90.521.368,23 / 89.811.835,16	99,22 %

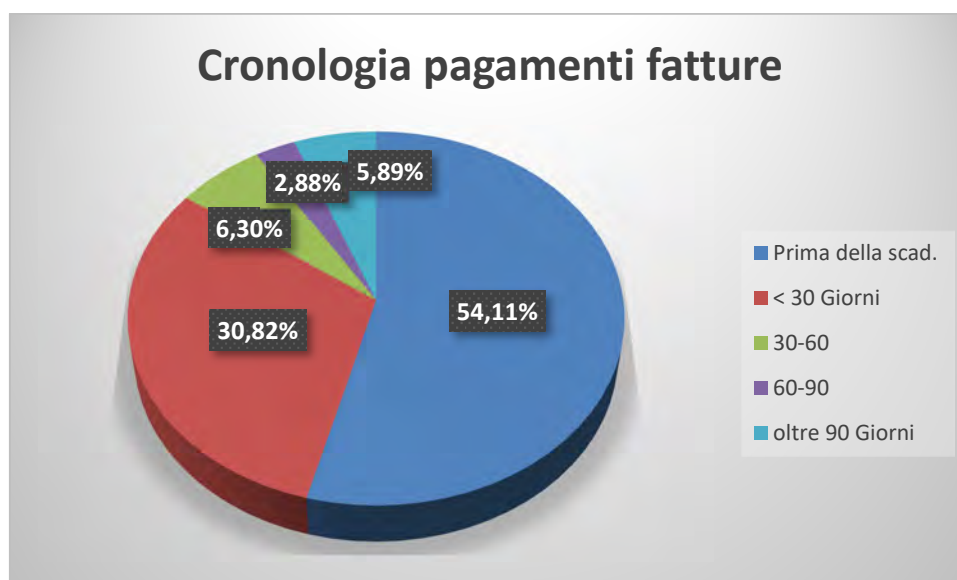
Descrizione	ANNO 2020		ANNO 2019	
	Importi	Indice Incidenza	Importi	Indice Incidenza
Residui Passivi Finali / Residui Passivi Iniziali	110.017.320,06 / 110.337.023,87	100,05 %	110.337.023,87 / 88.614.104,49	80,31 %

Indicatori di tempestività dei pagamenti

Le pubbliche amministrazioni, per come previsto dall'art. 33, comma 1, del decreto legislativo 14/03/2013, n. 33, così come modificato dall'art. 8, comma 1, lettera c, del decreto legge 24/04/2014, n. 66, convertito dalla legge 23/06/2014, n.89, pubblicano un indicatore dei propri tempi medi di pagamento relativi agli acquisti di beni, servizi e forniture, denominato "indicatore annuale di tempestività dei pagamenti" che, ai sensi dell'art. 41 della Legge 89 2014, va allegato alle relazioni dei bilanci consuntivi.

Per l'anno 2021 i pagamenti sono stati effettuati con una media di **6,44 giorni prima** della scadenza delle fatture.

Riepilogo Fatture pagate		
Giorni	N° Fatt.	Val. %
Prima della scad.	395	54,11
< 30 Giorni	225	30,82
30-60	46	6,30
60-90	21	2,88
oltre 90 Giorni	43	5,89





Contenziosi

Infine per quanto riguarda i principali contenziosi in essere alla data di chiusura dell'esercizio, si ritiene opportuno evidenziare quelli più rilevanti e degni di nota che risultano pendenti come da relazione del Responsabile dell'Ufficio Legale e Contenzioso di questa Autorità Portuale:

TRIBUNALE CIVILE DI REGGIO CALABRIA

CONTENZIOSO ZEN YACHT C/ AUTORITY PORTUALE DI GIOIA TAURO / MINISTERO INFRASTRUTTURE E TRASPORTI precedentemente incardinato presso il Tribunale di Roma rg. 59329/15 per presunto danno da responsabilità precontrattuale lamentato da parte attrice quale ipotizzata conseguenza derivante dall'azione amministrativa.

Il Tribunale di Roma ha accolto l'eccezione preliminare sollevata da questa Autorità Portuale in ordine alla incompetenza territoriale del foro adito con conseguente condanna alle spese legali della parte istante: la controparte ha riassunto il giudizio innanzi al Tribunale Civile di Reggio Calabria con contenzioso iscritto al RG. 2876/2016.

All'ultima udienza, tenuta in data 17.01.2019 il Giudice ha mantenuto riserva in merito alla valutazione circa l'ammissione dei mezzi di prova richiesti dalle parti.

Il contenzioso, per il quale era stato richiesto un risarcimento per € 50.000.000,00 si è chiuso con pronuncia favorevole per l'Ente.

La società Zen Yacht ha promosso appello avverso tale pronuncia.

L'ADSP risulta ritualmente costituita per il tramite dell'Avvocatura Generale dello Stato.

CORTE DI APPELLO DI CATANZARO

APPELLO AUTORITY PORTUALE C/ AQUINO DAMIANO – ELLEBORO FIORINA. Richiesta di risarcimento danni da morte per un sinistro occorso ad un avventore nel porto di Corigliano Calabro. Appello avverso sentenza n.° 97/2020 emessa dal Tribunale di Castrovillari EX – Rossano che ha condannato l'Autorità Portuale al pagamento della somma di € 400.000,00 oltre spese legali. Le somme erano già state oggetto di accantonamento prudenziale negli anni precedenti.

Con ordinanza della Corte di Appello è stata accolta la richiesta dell'Autorità Portuale di sospensione dell'efficacia della sentenza impugnata.

CORTE DI APPELLO DI REGGIO CALABRIA

CONTENZIOSO C/ AUTORITY PORTUALE C/ ZEN YACHT srl E ZEN MARINE srl (RG 367/2017 Tribunale di Palmi) Oggetto: quantificazione canoni demaniali.



CORTE D'APPELLO DI REGGIO CALABRIA

CONTENZIOSO GRIMALDI C/ AUTORITA' PORTUALE (GIUDICE DEL LAVORO) RG. 2017/2015.

Il giudizio è stato incardinato dall'Ex Presidente Dr. Giovanni Grimaldi per l'accertamento del diritto alla corresponsione del Trattamento di Fine Rapporto con contestuale domanda di condanna di questa Autorità al pagamento delle somme eventualmente dovute. L'Autorità Portuale è risultata vittoriosa nel primo grado di giudizio. In secondo grado la Corte d'Appello ha ribaltato l'esito del giudizio riconoscendo dovute le spettanze all'appellante. Le somme dovute a titolo di TFR sono di € 160.000,00 circa.

CORTE DI APPELLO DI REGGIO CALABRIA CONTENZIOSO COMPAGNIA LAVORATORI PORTUALI C/ AUTORITA' PORTUALE RG. 1715/2017.

Sentenza emessa a seguito di giudizio promosso dalla Compagnia Lavoratori Portuali scarl di Crotona avverso l'ordinanza ingiunzione di pagamento notificata dalla scrivente Autorità ed avente ad oggetto la richiesta di corresponsione coattiva delle indennità sostitutive risarcitorie del canone per un importo complessivo di € 257.784,24. La sentenza, che ha accolto parzialmente il ricorso della attrice è stata impugnata da questa Autorità Portuale.

CONTENZIOSO TREVI RG. 471/2018 – GIUDICE DELL'ESECUZIONE.

Il Giudizio è stato iscritto dalla ditta Trevi al fine di ottenere il pignoramento presso terzo (Tesoriere Monte Dei Paschi di Siena – Filiale di Gioia Tauro) delle somme di € 3.834.506,00 oltre rivalutazione monetaria ed interessi dalla domanda sino al soddisfo, unitamente alle spese di giudizio riconosciute a favore dell'istante con sentenza di primo grado – n.° 905/2017 del 23.10.2017 - resa dal Tribunale Civile di Palmi e parzialmente sfavorevole per l'Ente .L'Autorità portuale ha proposto opposizione avverso il pignoramento di € 6.938.481,14 valorizzando innanzi al G.E. la circostanza per la quale la Corte di Appello di Reggio Calabria – su istanza proposta dall'Avvocatura Distrettuale dello Stato – all'udienza del 24.05.2018 aveva disposto la sospensione degli effetti della sentenza appellata. Il Giudice ha accolto l'istanza di sospensione proposta dall'Autorità Portuale.

CORTE DI APPELLO DI REGGIO CALABRIA

CONTENZIOSO AUTORITA' PORTUALE C/ TREVI SPA – CORTE DI APPELLO DI RC RG. 52/2018.

La scrivente Autorità ha appellato la sentenza n.° 905/2017 del 23.10.2017 resa in esito al procedimento incardinato presso il Tribunale Civile di Palmi e che ha condannato l'Amministrazione alla corresponsione di € 3.834.506,22 oltre rivalutazione monetaria ed interessi dalla domanda sino al soddisfo unitamente alle spese di giudizio.



Con la proposizione del gravame è stata richiesta la sospensione degli effetti della sentenza appellata, concessa dalla Corte di Appello.

La causa è stata rinviata per la precisazione delle conclusioni.

CONTENZIOSO COLD GLOBAL SERVICE SPA C/ AUTORITA' PORTUALE.

Con atto di citazione in opposizione ex art. 3 del R.D. 639/1910 e art. 32 del D. Lgs. 150/2011, notificato all'Autorità Portuale in data 01.02.2019, la Cold Global Service spa ha adito il Tribunale Civile di Palmi al fine di ottenere la declaratoria di nullità delle seguenti ingiunzioni di pagamento:

- Atto di ingiunzione del 17.12.2018 notificato il 02.01.2019 con il quale è stato ingiunto alla società il pagamento della somma di € 64.490,44 a titolo di debito residuo per canoni concessori non corrisposti ;

Atto di ingiunzione del 17.12.2018 notificato il 02.01.2019 con il quale è stato ingiunto alla società il pagamento della somma di 208.573,35 a titolo di debito residuo per canoni concessori non corrisposti. La causa è stata rinviata per lo scrutinio di eventuali richieste istruttorie.

CONTENZIOSO C.R.G.T. srl C/ AUTORITA' PORTUALE –

Oggetto del contenzioso è la corresponsione della somma indicata dall'accordo sostitutivo di concessione demaniale ai sensi dell'art. 936 comma 2 c.c. in merito ad un capannone industriale acquisito tra le pertinenze demaniali marittime ai sensi dell'art. 29 del cod. della navigazione pari ed € 2.013.969,03.

La causa è in fase istruttoria.

TRIBUNALE CIVILE DI PALMI CONTENZIOSO MACCHERONE CARMELO C/ADSP DEI MARI TIRRENO MERDIONALE E DELLO IONIO

Opposizione con contestuale istanza di sospensiva avverso ingiunzione di pagamento -richiesta somme indebitamente percepite a seguito di accertamento effettuato dalla Corte dei Conti.

Prima udienza fissata per il 05.05.2022.

TRIBUNALE CIVILE DI CROTONE

CONTENZIOSO AVERSA C/ AUTORITA' PORTUALE .

Il giudizio è afferente ad una richiesta di risarcimento del danno conseguente ad un sinistro occorso alla sig.ra Carmela Aversa sulla via Molo del Porto Vecchio di Crotone. Parte attrice ha richiesto il risarcimento del danno nella misura di € 5.000,00 ai sensi dell'art. 2051 del codice civile. Questa Autorità si è opposta alla domanda formulata ex avverso costituendosi in giudizio alla prima udienza tenutasi il 19.04.2019.

Questa Autorità è in attesa della fissazione di udienza per lo scrutinio delle richieste istruttorie.



CONTENZIOSO CORAP C/ AUTORITA' PORTUALE – CORTE DI APPELLO DI RC -RG N.° 440/2016.

Il giudizio di prime cure incardinato da ASIREG, oggi CORAP; innanzi al Tribunale di Reggio Calabria, è stato definito con sentenza che ha rigettato la richiesta del Consorzio.

Tale sentenza è stata appellata e causa astensione di uno dei Giudici la causa è stata rinviata d'ufficio all'udienza del 12.11.2022.

CONTENZIOSO GUACCI C/ AUTORITA' PORTUALE - CORTE DI APPELLO RC – R.G. N.° 461/2015.

Il giudizio è stata incardinato dall'ex Presidente pro- tempore Giuseppe Guacci avverso la sentenza del giudice di prime cure (Tribunale di Palmi) n.° 524/2015 che confermava l'obbligo alla restituzione di somme da parte dell'odierno appellante.

La prossima udienza, fissata per il **febbraio 2021** , prevede la precisazione delle conclusioni con fissazione dei termini per la redazione della comparsa conclusionale.

L'Ente, in quella sede compiegherà la sentenza n.° 13/2019 di Appello della Sezione Centrale della Corte dei Conti depositata all'esito dell'udienza del 03.02.2021.

Con sentenza depositata in data 09.11.2021 l'Ente è risultato vittorioso.

CONTENZIOSO BLG C/ AUTORITA' PORTUALE RG. N.° 521/2016.

Il giudizio è afferente la determinazione del canone demaniale ed è stato incardinato dalla società BLG avverso la sentenza del Tribunale di Palmi n.° 228/2016. Contestualmente ha appellato innanzi al Consiglio di Stato – con ricorso RG n.° 6834/2016, la sentenza n.° 72/2016 resa dal T.A.R. di Reggio Calabria e con la quale il Tribunale Amministrativo ha parimenti declinato la propria giurisdizione. All'udienza del 21.03.2019 le parti hanno precisato le conclusioni e l'Organo Giudicante ha concesso i termini per il deposito della comparsa conclusionale. La causa è in decisione.

Il Giudizio di Appello presso il Consiglio di Stato risulta allo stato sospeso con ordinanza n.° 4543/2017 del 28.09.2017, in quanto il Supremo Consesso Amministrativo ha valutato l'opportunità di accogliere l'istanza di sospensione alla luce del ricorso presentato dal BLG Automobile Logistics Italia srl dinnanzi alla Corte di Cassazione – Sezioni Unite – Ricorso per Regolamento di Giurisdizione notificato in data 20.05.2017.

CONTENZIOSO CORTE DI APPELLO DI REGGIO CALABRIA- AUTORITA' PORTUALE C/ ZEN YACHT srl PER LA RIFORMA DELLA SENTENZA N.° 673/2018 EMESSA DAL TRIBUNALE CIVILE DI PALMI IN ESITO ALLA CAUSA N.° R.G. 416/2011.

Con atto di citazione in riassunzione la Zen Yacht srl ha agito in giudizio innanzi al Tribunale Civile di Palmi contestando la nota n.° 16405AAMM e quella n.° 16421 U/10 AAMM con cui l'Autorità Portuale richiedeva



il pagamento del canone di concessione afferente il periodo 20.12.2009 - 19.12.2010 determinato in € 41.149,57 e per il periodo 20.12.2010 - 19.12.2011 per € 39.750,49 ed ha contestualmente richiesto i canoni maturati per il periodo antecedente a decorrere dal 20.12.2006.

Con ulteriore atto di citazione da cui nasceva il procedimento recante n.° R.G. 960/2011 Zen Yacht ha altresì impugnato la nota del 13.05.2011 n.° 6275 con cui l'Autorità Portuale sollecitava il pagamento dei canoni e conguagli per il periodo 20.12.2009 – 19.12.2011.

Invero Zen Yacht aveva già impugnato le suddette note innanzi al Tar della Calabria – contestando la legittimità delle stesse – ed il Tribunale Amministrativo aveva dichiarato il proprio difetto di giurisdizione concedendo tre mesi per la riassunzione del giudizio innanzi all'Autorità Giudiziaria Ordinaria.

Zen Yacht riproponeva pertanto causa innanzi al G.O. affinché lo stesso dichiarasse le richieste dell'Autorità portuale illegittime, chiedendo la conferma del canone nella misura fissata in convenzione o comunque la individuazione del canone effettivamente dovuto. In via subordinata articolavano domanda indennitaria e risarcitoria.

Il Tribunale Civile di Palmi ha proceduto alla riunione dei procedimenti in un'unica causa iscritta al n.° 416/2011.

La Zen Yacht srl è titolare della concessione demaniale marittima di durata ventennale – con scadenza 19.12.2025 recante n.° 14/05 Registro Concessioni Rep. Atti n.° 34/05 del 20.12.2005, avente ad oggetto la realizzazione ed il mantenimento di un cantiere per la costruzione e la riparazione di Yacht.

Al suddetto atto formale di concessione demaniale marittima veniva allagata alla lettera/numero "l" in data 20.12.2005 una scheda canoni a firma del presidente pro-tempore recante "prospetto del canone ai sensi del decreto Interministeriale 15 novembre 1995 n.° 595 attuativo dell'art. 3 comma 2 D.L. 400/93 convertito con modificazioni nella L. 4 Dicembre 1993 n.° 494, L. 23 Dicembre 1996 n.° 647 di conversione del D.L. 21 ottobre 1996 n.° 535 " a mezzo del quale veniva determinato " in via provvisoria e salvo conguaglio il canone demaniale".

Con il Decreto Presidenziale n.° 22 dell'01.04.2009 l'Autorità Portuale ha proceduto ai sensi dell'art. 21 nonies della L. 241/90 all'annullamento del provvedimento di determinazione del canone allegato alla lettera "l" del citato atto formale n.° 14/05 poiché inficiato dalla errata determinazione del canone, avvenuta facendo correttamente riferimento all'art. 2 del Decreto Interministeriale 15.11.1995 n.° 595.

La P.A. ha proceduto al suddetto annullamento – necessitato *ex-lege* – attesa la rilevata illegittimità del provvedimento di determinazione del canone, previo bilanciamento degli interessi in corso e tenuto adeguatamente conto che il citato atto era stato adottato in data recente e che gli effetti dello stesso erano limitati ad un numero esiguo di annualità concessorie, rispetto alla durata ventennale della concessione.



Tale illegittimità era resa ancora più evidente in relazione al consistente importo che scaturiva dalla differenza tra il canone originariamente richiesto e quello realmente dovuto: L'Autorità Portuale ha applicato e richiesto l'effettivo canone dovuto *ab initio* dalla Società per la concessione demaniale marittima di che trattasi, senza ulteriori aggravii, sanzioni ed interessi, attuando un'eterointegrazione normativa della concessione- contratto con il meccanismo di sostituzione automatica scaturente dal combinato disposto degli artt. 1339 e 1419 c.c., in buona sostanza, che una volta concluso l'accordo sulle reciproche prestazioni Il Tribunale Civile di Palmi, con la sentenza n.° 673/2018, ha ritenuto di accogliere le richieste formulate da Zen Yacht srl affermando e, segnatamente, sul corrispettivo da corrispondere all'Ente concedente, tra le parti trova applicazione la disciplina privatistica relativa all'efficacia dell'accordo concluso ed alla impossibilità di modificare in via unilaterale la pattuizione contrattuale.

Avverso tale statuizione L'Autorità portuale – per il tramite dell'Avvocatura Distrettuale dello Stato di Reggio Calabria – ha proposto appello, tutt'oggi pendente innanzi alla Corte di Appello di Reggio Calabria, sulla base delle motivazioni di diritto che di seguito vengono riassunte:

- Deve essere preliminarmente evidenziato come nella dinamica della formazione dell'accordo di cui trattasi – concessione demaniale marittima – spetta all'autorità concedente individuare il canone concessorio ritenuto rispondente ai più generali criteri di tutela del pubblico interesse. Invero, non può essere tralasciata la indefettibile circostanza per la quale l'ammontare del canone, in relazione all'attività dedotta nel rilasciando titolo concessorio non può assestarsi al di sotto del minimo inderogabile stabilito dalla disciplina vigente per quella tipologia di attività economica.

Pertanto, nel caso sottoposto alla cognizione del Tribunale di Palmi – a differenza di quanto statuito nella sentenza appellata – non si è verificata tout cours una modifica unilaterale in aumento del canone pattuito in ragione di una diversa rivisitazione dell'interesse pubblico sotteso al rilascio del titolo, ma il necessitato emendamento del canone la cui misura unitaria minima era stata indicata nel titolo concessorio in maniera erronea.

In merito, l'art. 7 del D.L. 400/93 così come recepito dal D.I.M. 15 Novembre 1995 n.° 595 attuativo dell'art. 3 comma 2 del suddetto decreto legge, convertito con modificazioni nella L. 4 Dicembre 1993 n.° 494, dispone che **“ gli enti portuali potranno adottare per concessioni demaniali marittime rientranti nel proprio ambito territoriale, criteri diversi da quelli indicati nel presente decreto, che comunque non comportino l'applicazione di canoni inferiori rispetto a quelli che deriverebbero dall'applicazione del decreto stesso”**.

- Il Giudice di prime cure sostiene che l'Autorità Portuale non avrebbe dovuto ritenersi vincolato al canone erroneamente determinato per tutta la durata della concessione; avrebbe però dovuto e ben potrebbe ancora agire in autotutela per annullare l'intera concessione, garantendo a fronte dell'annullamento l'indennità prevista dalla legge alla controparte: a fronte di tale impostazione risulta



difficoltoso individuare il fondamento normativo sul quale si fonderebbe il non meglio identificato indennizzo da riconoscere a controparte.

Non si comprende infatti a quale tutela indennitaria prevista *ex lege* il Giudice abbia voluto fare riferimento per una ipotesi di annullamento (e non di Revoca) qual è quella che ci occupa, posto che l'intervento in autotutela compiuto dall'Ente va ricondotto nell'alveo dell'annullamento di ufficio ex art. 21- *nonies* della l. n.° 241/90, connotato dall'efficacia retroattiva tale da travolgere *ab origine* la precedente ed errata determinazione del canone.

- Il Giudice di prime cure omette inoltre di considerare la circostanza evidenziata dall'Autorità portuale nella difesa dispiegata in sede di giudizio ed afferente l'applicazione dell'art. 1339 del C.C. a mente del quale le clausole, i prezzi di beni o servizi, qualora imposti dalla legge, sono inseriti di diritto nel contratto, anche in sostituzione delle clausole difformi apposte dalle parti. Al contempo non viene fatto alcun riferimento al disposto dell'art. 1419 comma 2 c.c. in forza del quale la nullità di singole clausole comporta la nullità del contratto quando le clausole nulle sono sostituite di diritto da norme imperative. Sulla scorta delle superiori osservazioni, qui riportate sinteticamente, l'Avvocatura Distrettuale dello Stato di Reggio Calabria ha proposto appello per la riforma della sentenza n.° 673/2018 recante n. R.G. 628/18.

CORTE DI APPELLO DI REGGIO CALABRIA- AUTORITA' PORTUALE C/ ZEN MARINE srl PER LA RIFORMA DELLA SENTENZA N.° 671/2018 EMESSA DAL TRIBUNALE CIVILE DI PALMI IN ESITO ALLA CAUSA N.° R.G. 1842/2014.

La società Zen Marine srl con proprio atto di citazione R.G. 1843/2014 ha chiamato in giudizio innanzi al Tribunale Civile di Palmi l'Autorità Portuale di Gioia Tauro per gravare la nota prot. N.° 7782 U/14 del 09.07.2014 con cui è stato richiesto il pagamento del canone di concessione demaniale afferente il periodo 01.08.2013/31.07.2014 determinandolo in € 37.034,85 e per il periodo 01.08.2014 – 31.07.2015 determinandolo in € 36.849,68.

La società Zen Marine srl è titolare di atto di concessione n.° 10/05 del 27.10.2005 Rep. Atti n.° 26/05 quale trasformazione dell'atto di sottomissione n.° 06/2000 a suo tempo registrato all'Ufficio del Registro di Palmi al n.° 1485 – Serie 1^ - del 09.11.2000 con cui l'Autorità Portuale aveva consentito all'allora C.A.I.N. SUD srl (poi divenuta Zen Marine srl) l'anticipata occupazione di una zona demaniale marittima di mq 27.500 circa, ubicata in fregio alla banchina di ponente, allo scopo di realizzare un cantiere per la costruzione e la riparazione di navi, atto di sottomissione al quale veniva allegato il provvedimento di determinazione del canone a firma del Commissario straordinario pro-tempore, stabilito facendo riferimento all'art. 2 del decreto Interministeriale 15.11.1995 n.° 595.

Al suddetto atto formale di concessione demaniale marittima – quale trasformazione del precedente atto di sottomissione – veniva allegata alla lettera "N" una scheda canoni a firma



del presidente pro-tempore recante “prospetto del canone ai sensi del decreto Interministeriale 15 novembre 1995 n.° 595 attuativo dell’art. 3 comma 2 D.L. 400/93 convertito con modificazioni nella L. 4 Dicembre 1993 n.° 494, L. 23 Dicembre 1996 n.° 647 di conversione del D.L. 21 ottobre 1996 n.° 535 “ a mezzo del quale veniva determinato **“ in via provvisoria e salvo conguaglio il canone demaniale”**.

Con successivo atto di concessione n.° 4/08 del 30 aprile 2008 l’Autorità Portuale concedeva alla Zen marine di Realizzare e mantenere all’interno dell’area oggetto della precedente concessione e per la durata di venticinque anni un nuovo capannone da adibire a cantiere per la costruzione delle navi da diporto di mq 6.400 ed un nuovo locale da adibire a laboratorio.

In data 02.10.2008 l’Autorità Portuale, avvedutasi dell’errore nella quantificazione del canone, notificava alla società Zen Marine srl il Decreto Presidenziale n.° 72/2008 del 19.09.2008 con cui ha proceduto ai sensi dell’art. 21 *nonies* della L. 241/90 all’annullamento del provvedimento di determinazione del canone allegato alla lettera “N” del citato atto formale n.° 10/05 poiché inficiato dalla errata determinazione del canone, avvenuta facendo correttamente riferimento all’art. 2 del Decreto Interministeriale 15.11.1995 n.° 595.

La P.A. ha proceduto al suddetto annullamento – necessitato *ex-lege* – attesa la rilevata illegittimità del provvedimento di determinazione del canone, previo bilanciamento degli interessi in corso e tenuto adeguatamente conto che il citato atto era stato adottato in data recente e che gli effetti dello stesso erano limitati ad un numero esiguo di annualità concessorie, rispetto alla durata ventennale della concessione.

Tale illegittimità era resa ancora più evidente in relazione al consistente importo che scaturiva dalla differenza tra il canone originariamente richiesto e quello realmente dovuto: L’Autorità Portuale ha applicato e richiesto l’effettivo canone dovuto *ab initio* dalla Società per la concessione demaniale marittima di che trattasi, senza ulteriori aggravii, sanzioni ed interessi, attuando un’eterointegrazione normativa della concessione- contratto con il meccanismo di sostituzione automatica scaturente dal combinato disposto degli artt. 1339 e 1419 c.c.

Il Tribunale Civile di Palmi, con la sentenza n.° 671/2018, ha ritenuto di accogliere le richieste formulate da Zen Marine srl affermando, in buona sostanza, che una volta concluso l’accordo sulle reciproche prestazioni e, segnatamente, sul corrispettivo da corrispondere all’Ente concedente, tra le parti trova applicazione la disciplina privatistica relativa all’efficacia dell’accordo concluso ed alla impossibilità di modificare in via unilaterale la pattuizione contrattuale.

Avverso tale statuizione L’Autorità Portuale – per il tramite dell’Avvocatura Distrettuale dello Stato di Reggio Calabria – ha proposto appello, tutt’oggi pendente innanzi alla Corte di Appello di Reggio Calabria per la riforma della sentenza n.° 671/2018, sulla base delle motivazioni di diritto che sono state evidenziate **al punto 2.5 .**



CORTE DI APPELLO DI REGGIO CALABRIA- AUTORITA' PORTUALE C/ ZEN MARINE srl PER LA RIFORMA DELLA SENTENZA N.° 670/2018 EMESSA DAL TRIBUNALE CIVILE DI PALMI IN ESITO ALLA CAUSA N.° R.G. 1390/2013.

La società Zen Marine srl con proprio atto di citazione R.G. 1390/2013 ha chiamato in giudizio innanzi al Tribunale Civile di Palmi l'Autorità Portuale di Gioia Tauro per gravare la nota prot. N.° 8798 U/13 AAMM U/14 con cui è stato richiesto il pagamento del canone di concessione demaniale afferente il periodo 01.08.2013/31.09.2014 determinandolo in € 37.034,85.

Circa i motivi di ricorso e le ragioni di fatto e di diritto che hanno determinato l'azione amministrativa della scrivente Autorità Portuale **si richiama integralmente quanto precisato al punto 2.6).**

Il Tribunale Civile di Palmi, con la sentenza n.° 670/2018, ha ritenuto di accogliere le richieste formulate da Zen Marine srl affermando, in buona sostanza, che una volta concluso l'accordo sulle reciproche prestazioni e, segnatamente, sul corrispettivo da corrispondere all'Ente concedente, tra le parti trova applicazione la disciplina privatistica relativa all'efficacia dell'accordo concluso ed alla impossibilità di modificare in via unilaterale la pattuizione contrattuale.

Avverso tale statuizione l'Autorità Portuale – per il tramite dell'Avvocatura Distrettuale dello Stato di Reggio Calabria – ha proposto appello, tutt'oggi pendente innanzi alla Corte di Appello di Reggio Calabria per la riforma della sentenza n.° 670/2018, sulla base delle motivazioni di diritto che sono state evidenziate **al punto 2.5 .**

CORTE DI APPELLO DI REGGIO CALABRIA- AUTORITA' PORTUALE C/ ZEN YACHT srl PER LA RIFORMA DELLA SENTENZA N.° 672/2018 EMESSA DAL TRIBUNALE CIVILE DI PALMI IN ESITO ALLA CAUSA N.° R.G. 233/2014.

Con atto di citazione in riassunzione la Zen Yacht srl ha agito in giudizio innanzi al Tribunale Civile di Palmi contestando la nota n.° 15214 AAMM U/13 con cui l'Autorità Portuale richiedeva il pagamento del canone di concessione afferente il periodo 20.12.2013 - 19.12.2014 determinato in € 43.386,15 .

La Zen Yacht srl è titolare della concessione demaniale marittima di durata ventennale – con scadenza 19.12.2025 recante n.° 14/05 Registro Concessioni Rep. Atti n.° 34/05 del 20.12.2005, avente ad oggetto la realizzazione ed il mantenimento di un cantiere per la costruzione e la riparazione di Yacht.

Al suddetto atto formale di concessione demaniale marittima veniva allagata alla lettera/numero "I" in data 20.12.2005 una scheda canoni a firma del presidente pro-tempore recante "prospetto del canone ai sensi del decreto Interministeriale 15 novembre 1995 n.° 595 attuativo dell'art. 3 comma 2 D.L. 400/93 convertito con modificazioni nella L. 4 Dicembre 1993 n.° 494, L. 23 Dicembre 1996 n.° 647 di



conversione del D.L. 21 ottobre 1996 n.° 535 “ a mezzo del quale veniva determinato **“ in via provvisoria e salvo conguaglio il canone demaniale”**.

Con il Decreto Presidenziale n.° 22 dell’01.04.2009 l’Autorità Portuale ha proceduto ai sensi dell’art. 21 nonies della L. 241/90 all’annullamento del provvedimento di determinazione del canone allegato alla lettera “l” del citato atto formale n.° 14/05 poiché inficiato dalla errata determinazione del canone, avvenuta facendo correttamente riferimento all’art. 2 del Decreto Interministeriale 15.11.1995 n.° 595.

Circa i motivi di ricorso e le ragioni di fatto e di diritto che hanno determinato l’azione amministrativa della scrivente Autorità Portuale **si richiama integralmente quanto precisato al punto 2.5.**

Il Tribunale Civile di Palmi, con la sentenza n.° 672/2018, ha ritenuto di accogliere le richieste formulate da Zen Yacht srl affermando, in buona sostanza, che una volta concluso l’accordo sulle reciproche prestazioni e, segnatamente, sul corrispettivo da corrispondere all’Ente concedente, tra le parti trova applicazione la disciplina privatistica relativa all’efficacia dell’accordo concluso ed alla impossibilità di modificare in via unilaterale la pattuizione contrattuale.

Avverso tale statuizione L’Autorità Portuale – per il tramite dell’Avvocatura Distrettuale dello Stato di Reggio Calabria – ha proposto appello, tutt’oggi pendente innanzi alla Corte di Appello di Reggio Calabria per la riforma della sentenza n.° 672/2018, sulla base delle motivazioni di diritto che sono state evidenziate **al punto 2.5.**

CONTENZIOSO COLD GLOBAL SERVICE SPA C/ AUTORITA’ PORTUALE.

La ricorrente ha adito il Tribunale Amministrativo Regionale al fine di ottenere l’annullamento della licenza di sub ingresso n.° 30/2018 con la quale l’Amministrazione ha autorizzato il sub-ingresso della Callipo Group srl nella titolarità dell’accordo sostitutivo della concessione demaniale marittima datato 07.08.2003 n.° 08/03 di Repertorio e n.° 04/03 del Registro Concessioni. Non risulta ancora fissata l’udienza di trattazione.

CONTENZIOSO ZEN YACHT SRL C/ AUTORITA’ PORTUALE.

La ricorrente chiede l’annullamento del decreto n.° 102/2019 avente ad oggetto la revoca della concessione demaniale marittima n.° 14/2005 e 27/2010.

Con ordinanza camerale il TAR ha accolto l’istanza di sospensione del procedimento. Tale ordinanza è stata impugnata dall’ADSP innanzi al Consiglio di Stato. L’udienza per la trattazione del merito è fissata per il 16.12.2021.

L’udienza si è tenuta regolarmente l’Ente è in attesa di sentenza.



CONSIGLIO DI STATO

CONTENZIOSO NAUTICA s.a.s. DI FIORENZA SETTIMIO e F.lli C/ AUTORITA' PORTUALE RG n.° 9337/2017

Appello avverso la Sentenza di primo grado del T.A.R. di Reggio Calabria n.° 430/2017 depositata il 05.05.2017 con la quale il Giudice Amministrativo ha rigettato il ricorso spiegato dalla società avverso il diniego di un'istanza di concessione demaniale avente ad oggetto superfici insistenti all'interno del Porto di Crotona con domanda di risarcimento del danno genericamente articolata. Ad oggi non risulta calendarizzata dalla segreteria del Consiglio di Stato alcuna udienza per il suddetto procedimento.

CONTENZIOSO COMPAGNIA PORTUALE DI CROTONE SOCIETA' COOPERATIVA a r l C/ AUTORITA' PORTUALE – RG. N.° 286/2019.

Appello al Consiglio di Stato avverso la sentenza n.° 250/2018 del T.A.R. di Reggio Calabria proposta da Compagnia Portuale di Crotona Soc. Coop. a.r.l. contro l'Autorità Portuale di Gioia Tauro nonché contro il Provveditorato Interregionale Opere Pubbliche Sicilia Calabria Ufficio 6 Tecnico e Opere Marittime per la Calabria, senza istanza di sospensione della sentenza impugnata. Oggetto del contenzioso è il provvedimento di diniego di una concessione demaniale marittima in sanatoria.

Ad oggi non risulta calendarizzata dalla segreteria del Consiglio di Stato alcuna udienza per il suddetto procedimento.

TRIBUNALE CIVILE DI CROTONE

AVERSA CARMELA C/ AUTORITA' PORTUALE DI GIOIA TAURO

Richiesta di risarcimento del danno per sinistro stradale.

CONTENZIOSO SOCIETA' COOPERATIVA MARENOSTRUM C/ AUTORITA' PORTUALE DI GIOIA TAURO.

Ottemperanza della sentenza emessa dal Tribunale Amministrativo Regionale per la Calabria – Reggio Calabria 11 Maggio 2018 n.° 249, con la quale è stata accolta la domanda di annullamento proposta dalla Marenostrium Soc. e che ha annullato il provvedimento dell'Autorità Portuale di Gioia Tauro di diniego di rilascio della concessione demaniale marittima prot. N.° 16099 U/16 AAMM del 29 novembre 2016.

TRIBUNALE CIVILE DI CATANZARO – PROCOPIO COSTRUZIONI SRL C/ AdSP MTMI.

Atto di citazione avverso procedura di risoluzione contrattuale in danno e contestale richiesta di :

- Accertare e dichiarare il diritto di Costruzioni Procopio s.r.l. a vedersi riconosciuta la somma corrispondente al 10% dei lavori non eseguiti, pari ad € 318.657,28 oltre IVA ed interessi di legge nonché la somma di € 1.488.633,90 quale importo corrispondente al valore venale delle opere oltre IVA e accessori come per legge;



- Accertare e dichiarare il diritto di Costruzioni Procopio s.r.l. a vedersi riconosciuta la somma domandata in via equitativa a titolo di danno all'immagine pari ad € 1.068.866,64 o di quelle diverse, maggiori o minori, ritenute di giustizia e determinate anche ex art. 1226 c.c., occorrendo anche a titolo risarcitorio ex art. 2043 c.c., ovvero, in via ulteriormente gradata a titolo di arricchimento senza causa ex art. 2041 c.c. oltre accessori.
- Accertare e dichiarare il diritto di Costruzioni Procopio s.r.l. a vedersi riconosciuto il valore dei materiali utili esistenti in cantiere o giacenti presso i fornitori, nonché degli ordinativi già contrattualizzati e garantiti da titoli, ovvero in via equitativa la somma corrispondente al 50% del valore delle conferme d'ordine pari ad € 845.148,90 oltre IVA.

A fronte della legittimità ed efficacia giuridica degli atti di risoluzione contrattuale adottati dall'Amministrazione, questa AdSp si è ritualmente costituita in giudizio contestando il dedotto avversario chiedendo il rigetto integrale delle domande formulate *ex adverso*.

Si è proceduto all'incameramento della polizza fideiussoria riconosciuta nella misura di € 553.000,00.

Il giudizio risulta in fase di istruttoria

RICORSO STRAORDINARIO AL PRESIDENTE DELLA REPUBBLICA CONTENZIOSO CROTONE NAVAL SERVICE SRL C/ AUTORITA' PORTUALE.

Ricorso avverso procedimento di decadenza della concessione demaniale marittima per licenza n.°24/2016 del 03.11.2016 ai sensi dell'art. 47 lett. B) del codice della navigazione, per mancato uso della concessione. L'Ente ha presentato proprie deduzioni contestando nel merito tutte le eccezioni sollevate da parte ricorrente ed eccependo l'inammissibilità del ricorso presentato ai sensi dell'art. 8, comma 2, del D.P.R. 1199/1972 che introduce la regola dell'alternatività in base alla quale è esclusa l'ammissibilità del rimedio straordinario quando l'atto sia stato impugnato con ricorso giurisdizionale.



Tabella rispetto limiti di spesa schema anno 2021

Verifica del rispetto dei limiti di spesa

Spese per acquisto di beni e servizi (art.1, comma 591 Legge n. 160 del 27.12.2019)	
a) Spesa 2016 *	1.802.507
b) Spesa 2017 *	1.030.297
c) Spesa 2018 *	1.405.543
Limite di spesa 2021 – Media triennio 2016-2018	4.123.487
Spesa effettuata nel 2021 *	1.502.553

* al netto delle spese sostenute per come previsto dalla circolare MEF n. 9 del 2020

Spese per acquisto gestione corrente settore informatico (art.1, comma 610 Legge n. 160 del 27.12.2019)	
a) Spesa 2016	75.671
b) Spesa 2017	68.428
c) Media biennio 2016-2017	72.049
d) Risparmio annuale pari al 10% della media del biennio 2016-2017	7.204
Limite di spesa c-d	64.844
Spesa effettuata nel 2021 *	56.762

*Con riferimento al superamento del limite si fa presente che lo stesso è dovuto alle spese sostenute per la sicurezza informatica come da nota del MIT prot. n. 1855 del 20/01/2021 relativamente all'approvazione dell'assestamento.

Spese per autovetture e acquisto buoni taxi (art. 6, comma 14, decreto-legge 31.5.2010, n.78, convertito dalla legge 30 luglio 2010, n.122)	
a) Spesa 2009	18.042,30
b) Somma da versare al bilancio dello Stato entro il 31.10.2021 (20% spesa 2009)	3.608,30
(art. 15, comma 1, decreto-legge 24.4.2014, n.66, convertito dalla legge 23.6.2014, n.89)	
c) Spesa 2011	12.390,21
d) Limite di spesa 2021 (max 30%)	3.717,09
e) Spesa effettuata nel 2021	213,70



Allegato 2

Scheda monitoraggio riduzioni di spesa con versamento in entrata al bilancio dello Stato

Da inviare a: **Dipartimento della Ragioneria Generale dello Stato - Ispettorato Generale di Finanza**

All' **Ufficio II** per gli Enti ed organismi operanti nella sfera di competenza del Ministero della salute e delle strutture sanitarie presenti sul territorio nazionale- **indirizzo e-mail: igf.ufficio2.rgs@tesoro.it**

All' **Ufficio IV** per gli Enti ed organismi operanti nella sfera di competenza dei Ministeri: dell'istruzione; dell'università e della ricerca; per i beni e le attività culturali e del turismo. - **indirizzo e-mail: igf.ufficio4.rgs@tesoro.it**

All' **Ufficio VII** per gli Enti ed organismi operanti nella sfera di competenza della Presidenza del Consiglio dei Ministri e dei Ministeri: dell'economia e finanze; delle politiche agricole, alimentari e forestali; dell'ambiente e della tutela del territorio e del mare; delle infrastrutture e dei trasporti; dello sviluppo economico relativamente all'area delle comunicazioni. - **indirizzo e-mail: igf.ufficio7.rgs@tesoro.it**

All' **Ufficio VIII** per gli Enti ed organismi pubblici operanti nella sfera di competenza dei Ministeri: dell'interno; degli affari esteri; della giustizia; del lavoro e delle politiche sociali; della difesa; dello sviluppo economico - ad esclusione dell'area relativa alle comunicazioni. - **indirizzo e-mail: igf.ufficio8.rgs@tesoro.it**

Denominazione Ente: AUTORITY PORTUALE DI GIOIA TAURO

PRIMA SEZIONE

Versamenti al capitolo 3422- capo X- bilancio dello Stato ai sensi dell'art. 1 comma 594, della Legge di Bilancio n. 160/2019 Allegato A

D.L. n. 112/2008 conv. L. n. 133/2008

Disposizioni di contenimento	Importo dovuto nel 2018	maggiorazione del 10%	Importo 2021 versato
Art. 61 comma 1 (spese per organi collegiali e altri organismi)			
Art. 61 comma 2 (spese per studi e consulenze)	6.403,00	640,30	7.043,30
Art. 61 comma 5 (spese per relazioni pubbliche e convegni)			
Art. 61 comma 6 (spese per sponsorizzazioni)			
Art. 61 comma 7 (misure per le società in elenco ISTAT)			
Totale	6.403,00	640,30	7.043,30

D.L. n. 78/2010 conv. L. n. 122/2010

Disposizioni di contenimento	Importo dovuto nel 2018	maggiorazione del 10%	Importo 2021 versato
Art. 6 comma 3 come modificato dall'art. 10, c.5, del D.L. n. 210/2015, (Indennità, compensi, gettoni, retribuzioni corrisposte a consigli di amministrazione e organi collegiali comunque denominati ed ai titolari di incarichi di qualsiasi tipo 10% su importi risultanti alla data 30 aprile 2010) <i>NB: per le Autorità portuali tenere conto anche della previsione di cui all'art. 5, c.14, del D.L. n. 95/2012 *</i>	54.750,79	5.475,08	30.112,94
Art. 6 comma 7 (Incarichi di consulenza)	14.400,00	1.440,00	15.840,00
Art. 6 comma 8 (Spese per relazioni pubbliche, convegni, mostre, pubblicità e di rappresentanza)	15.614,13	1.561,41	17.175,54
Art. 6 comma 9 (Spese per sponsorizzazioni)	0,00	0,00	0,00
Art. 6 comma 12 (Spese per missioni)	24.664,50	2.466,45	27.130,95
Art. 6 comma 13 (Spese per la formazione)	1.355,00	135,50	1.490,50
Totale	110.784,42	11.078,44	91.749,94

L. n. 244/2007 modificata. L. n. 122/2010

Disposizione di contenimento	Importo dovuto nel 2018	maggiorazione del 10%	Importo 2021 versato
Art. 2 commi 618* e 623 L. n. 244/2007 - *come modificato dall'art. 8, c.1, della L.n. 122/2010 - (Spese di manutenzione ordinaria e straordinaria degli immobili utilizzati: 2% del valore immobile utilizzato - Nel caso di esecuzione di interventi di sola manutenzione ordinaria degli immobili utilizzati: 1% del valore dell'immobile utilizzato)	46.472,07	4.647,21	51.119,28

D.L. n. 95/2012, conv. L. n. 135/2012

Disposizione di contenimento	Importo dovuto nel 2018	maggiorazione del 10%	Importo 2021 versato
Art. 8 comma 3 (spese per consumi intermedi)	52.210,91	5.221,09	57.432,00



L. n. 147/2013 (L. stabilità 2014)			
Disposizioni di contenimento	Importo dovuto nel 2018	maggiorazione del 10%	Importo 2021 versato
Art. 1 comma 321 (la disposizione prevede che l'Autorità garante della concorrenza e del mercato nonché le Autorità di regolazione dei servizi di pubblica utilità assicurino il rispetto dei vincoli di finanza pubblica individuando misure di contenimento della spesa, anche alternative rispetto alle vigenti disposizioni in materia di finanza pubblica ad esse applicabili, che garantiscano il versamento al bilancio dello Stato di un risparmio di spesa complessivo annuo maggiorato del 10 per cento rispetto agli obiettivi di risparmio stabiliti a legislazione vigente e senza corrispondenti incrementi delle entrate dovute ai contributi del settore di regolazione.)		0	0
D.L. n. 66/2014 conv. L. n. 89/2014			
Disposizione di contenimento	Importo dovuto nel 2018	maggiorazione del 10%	Importo 2021 versato
Art. 50 comma 3 (somme rinvenienti da ulteriori riduzioni di spesa - 5% spesa sostenuta anno 2010 - per acquisti di beni e servizi per consumi intermedi)	26.105,46	2.610,55	28.716,01
Importo totale da versare al capitolo 3422- capo X- bilancio dello Stato entro il 30 giugno			236.060,52
SECONDA SEZIONE			
Versamenti dovuti in base alle seguenti disposizioni ancora applicabili:			
Applicazione D.L. n. 112/2008 conv. L. n. 133/2008			
Disposizioni di contenimento	versamento		
Art. 61 comma 9 (compenso per l'attività di componente o di segretario del collegio arbitrale) Versamento al capitolo 3490 capo X- bilancio dello Stato			
Art. 67 comma 6 (somme provenienti dalle riduzioni di spesa contrattazione integrativa e di controllo dei contratti nazionali ed integrativi) Versamento al capitolo 3348- capo X- bilancio dello Stato entro il 31 ottobre			
Applicazione D.L. n. 78/2010 conv. L. n. 122/2010			
Disposizioni di contenimento	versamento		
Art. 6 comma 1 (Spese per organismi collegiali e altri organismi) Versamento al capitolo 3422- capo X- bilancio dello Stato entro il 30 giugno			
Art. 6 comma 14 (Spese per acquisto, manutenzione, noleggio e esercizio di autovetture, nonché per acquisto di buoni taxi) Versamento al capitolo 3422- capo X- bilancio dello Stato entro il 30 giugno	3.608,30		
Applicazione D.L. n. 98/2011, conv. L. n. 111/2011			
Disposizione di contenimento	versamento		
Articolo 16 comma 5 (somme derivanti dalle economie realizzate per effetto di piani triennali di razionalizzazione e riqualificazione della spesa, di riordino e ristrutturazione amministrativa, di semplificazione e digitalizzazione, di riduzione dei costi della politica e di funzionamento, ivi compresi gli appalti di servizio, gli affidamenti alle partecipate e il ricorso alle consulenze attraverso persone giuridiche) Versamento al capitolo 3539- capo X- bilancio dello Stato			
Applicazione D.L. n. 201/2011, conv. L. n. 214/2011			
Disposizione di contenimento	versamento		
Art. 23-ter comma 4 (somme rinvenienti dall'applicazione misure in materia di trattamenti economici) Versamento al capitolo 3512- capo X- bilancio dello Stato			
Versamento totale bilancio dello Stato			239.668,82



Il presente bilancio rappresenta in modo veritiero la situazione patrimoniale e finanziaria nonché il risultato economico dell'esercizio 2021 e corrisponde alle risultanze dei documenti contabili tenuti dall'Ente ai sensi di legge.

Avanzo da Rendiconto 2021		€	133.674.263,53
Struttura dell'avanzo di amministrazione :			
Parte vincolata			
al Trattamento di fine rapporto		€	1.484.913,17
ai Fondo per rischi ed oneri		€	14.428.111,91
Fondo per residui perenti		€	-
.....		€	-
al Fondo ripristino investimenti			
Opere infrastrutturali		€	75.864.111,00
.....		€	-
.....		€	-
Totale parte vincolata		€	91.777.136,08
Parte disponibile		€	41.897.127,45
Totale Risultato di amministrazione		€	133.674.263,53

Il Dirigente
Area Finanza- Controllo-Risorse Umane
Dott. Luigi Venturi

Il Segretario Generale
C.A. (C.P.) Pietro Preziosi



Indice di tempestività dei pagamenti anno 2021

Anno\N° Reg.	N° Doc.	Data Pag	Data Scad	GG	Tipo Op
2020\5904	4222420800002075	15/03/2021	16/11/2020	119	MI
2020\6121	26/FE	19/02/2021	21/11/2020	90	MI
2020\6644	596	09/02/2021	01/01/2021	39	MI
2020\6804	1747/A	15/01/2021	29/11/2020	47	MI
2020\7058	7/58	04/02/2021	10/01/2021	25	MI
2020\7132	VH20005802	15/01/2021	15/01/2021	0	MI
2020\7362	14	15/01/2021	17/01/2021	-2	CT
2020\7363	15	15/01/2021	17/01/2021	-2	CT
2020\7364	17	15/01/2021	17/01/2021	-2	CT
2020\7387	1200000771	01/02/2021	30/01/2021	2	MI
2020\7413	PAS/31	17/09/2021	17/01/2021	243	MI
2020\7417	32/PA	29/01/2021	17/01/2021	12	MI
2020\7457	319/2020	04/02/2021	06/01/2021	29	MI
2020\7460	FPA 13/20	12/04/2021	09/01/2021	93	MI
2020\7466	004085589798	04/02/2021	12/01/2021	23	MI
2020\7469	004085589794	04/02/2021	12/01/2021	23	MI
2020\7472	004085589787	04/02/2021	12/01/2021	23	MI
2020\7475	004085589807	04/02/2021	12/01/2021	23	MI
2020\7478	004085589808	04/02/2021	12/01/2021	23	MI
2020\7481	004085589795	04/02/2021	12/01/2021	23	MI
2020\7484	004085589804	04/02/2021	12/01/2021	23	MI
2020\7487	004085589793	04/02/2021	12/01/2021	23	MI
2020\7490	004085589789	04/02/2021	12/01/2021	23	MI
2020\7493	004085589803	04/02/2021	12/01/2021	23	MI
2020\7496	004085589802	04/02/2021	12/01/2021	23	MI
2020\7499	004085589786	04/02/2021	12/01/2021	23	MI
2020\7502	004085589799	04/02/2021	12/01/2021	23	MI
2020\7505	004085589806	04/02/2021	12/01/2021	23	MI
2020\7508	004085589796	04/02/2021	13/01/2021	22	MI
2020\7511	004085589801	04/02/2021	13/01/2021	22	MI
2020\7514	004085589797	04/02/2021	13/01/2021	22	MI
2020\7517	004085589790	04/02/2021	13/01/2021	22	MI
2020\7520	004085589800	04/02/2021	13/01/2021	22	MI
2020\7523	004085589791	04/02/2021	13/01/2021	22	MI
2020\7526	004085589792	04/02/2021	13/01/2021	22	MI
2020\7531	004085706347	04/02/2021	14/01/2021	21	MI
2020\7534	004085706336	04/02/2021	14/01/2021	21	MI
2020\7583	39090917	04/02/2021	15/01/2021	20	MI

2020\7586	39090916	04/02/2021	15/01/2021	20	MI
2020\7589	469	04/02/2021	16/01/2021	19	MI
2020\7592	7X04028725	02/03/2021	17/01/2021	44	MI
2020\7595	8U00209002	02/03/2021	17/01/2021	44	MI
2020\7598	8U00208363	02/03/2021	17/01/2021	44	MI
2020\7601	8U00208778	02/03/2021	17/01/2021	44	MI
2020\7607	8U00208734	02/03/2021	17/01/2021	44	MI
2020\7610	8U00209650	02/03/2021	17/01/2021	44	MI
2020\7613	8U00208861	02/03/2021	17/01/2021	44	MI
2020\7616	8U00208343	02/03/2021	17/01/2021	44	MI
2020\7619	8U00208597	02/03/2021	17/01/2021	44	MI
2020\7622	7X04401235	02/03/2021	17/01/2021	44	MI
2020\7625	8U00209520	02/03/2021	17/01/2021	44	MI
2020\7628	8U00208777	02/03/2021	17/01/2021	44	MI
2020\7631	8U00208641	02/03/2021	17/01/2021	44	MI
2020\7634	8U00209043	02/03/2021	17/01/2021	44	MI
2020\7637	8U00208616	02/03/2021	17/01/2021	44	MI
2020\7640	8U00208878	02/03/2021	17/01/2021	44	MI
2020\7643	8U00209152	02/03/2021	17/01/2021	44	MI
2020\7646	7X04449788	02/03/2021	17/01/2021	44	MI
2020\7647	4222421800002835	15/03/2021	17/01/2021	57	MI
2020\7650	8U00209230	02/03/2021	17/01/2021	44	MI
2020\7653	0072636798	02/03/2021	17/01/2021	44	MI
2020\7656	FPA 21/20	04/02/2021	20/01/2021	15	MI
2020\7659	44	15/02/2021	20/01/2021	26	MI
2020\7662	350/B/20	04/02/2021	22/01/2021	13	MI
2020\7668	1020398136	04/02/2021	17/01/2021	18	MI
2020\7669	1020399730	04/02/2021	23/01/2021	12	MI
2020\7750	V5-441	15/03/2021	13/11/2020	122	MI
2021\30	Dec. 64/20	15/01/2021	21/06/2020	208	CT
2021\151	691	29/01/2021	03/02/2021	-5	MI
2021\154	692	29/01/2021	03/02/2021	-5	MI
2021\157	2	29/01/2021	17/02/2021	-19	MI
2021\183	VP0007702020	01/02/2021	28/01/2021	4	MI
2021\186	FATTPA 94_20	04/02/2021	28/01/2021	7	MI
2021\189	28/EL	01/02/2021	28/01/2021	4	MI
2021\192	19901820	04/02/2021	28/01/2021	7	MI
2021\193	VH20006113	29/01/2021	29/01/2021	0	MI
2021\196	1020400777	04/02/2021	29/01/2021	6	MI
2021\197	1020401198	04/02/2021	29/01/2021	6	MI
2021\198	004107019754	04/02/2021	15/02/2021	-11	MI
2021\201	004107019745	04/02/2021	15/02/2021	-11	MI
2021\204	004107019733	04/02/2021	15/02/2021	-11	MI
2021\207	004107019740	04/02/2021	15/02/2021	-11	MI
2021\210	004106748446	04/02/2021	15/02/2021	-11	MI
2021\213	004107019743	04/02/2021	15/02/2021	-11	MI

2021\216	004107019756	04/02/2021	15/02/2021	-11	MI
2021\219	004107019738	04/02/2021	15/02/2021	-11	MI
2021\222	004107019755	04/02/2021	15/02/2021	-11	MI
2021\225	004106748458	04/02/2021	15/02/2021	-11	MI
2021\228	004107019750	04/02/2021	15/02/2021	-11	MI
2021\231	004107019741	04/02/2021	15/02/2021	-11	MI
2021\234	004107019739	04/02/2021	15/02/2021	-11	MI
2021\237	D0013592020	01/02/2021	07/02/2021	-6	MI
2021\240	0049	29/01/2021	20/02/2021	-22	MI
2021\299	004107019752	04/02/2021	15/02/2021	-11	MI
2021\302	004107019734	04/02/2021	15/02/2021	-11	MI
2021\305	FATTPA 1_21	12/04/2021	11/02/2021	60	MI
2021\308	004107019737	04/02/2021	15/02/2021	-11	MI
2021\311	004107019747	04/02/2021	15/02/2021	-11	MI
2021\314	004107019744	04/02/2021	15/02/2021	-11	MI
2021\317	004107019746	04/02/2021	15/02/2021	-11	MI
2021\320	004107019751	04/02/2021	15/02/2021	-11	MI
2021\323	004107019748	04/02/2021	15/02/2021	-11	MI
2021\326	004107019742	04/02/2021	15/02/2021	-11	MI
2021\329	004107135022	04/02/2021	19/02/2021	-15	MI
2021\332	004107140333	04/02/2021	20/02/2021	-16	MI
2021\335	004107163794	04/02/2021	21/02/2021	-17	MI
2021\338	004107211142	04/02/2021	22/02/2021	-18	MI
2021\341	004107273309	04/02/2021	26/02/2021	-22	MI
2021\344	004107326305	04/02/2021	27/02/2021	-23	MI
2021\347	7X00006209	02/03/2021	14/02/2021	16	MI
2021\350	FPA 1/21	14/05/2021	20/02/2021	83	MI
2021\353	4/E	09/02/2021	27/02/2021	-18	MI
2021\466	2020 460/e	09/02/2021	03/02/2021	6	MI
2021\473	FATTPA 2_21	15/02/2021	20/02/2021	-5	MI
2021\476	2PA	26/02/2021	24/02/2021	2	MI
2021\482	3PA	15/03/2021	24/02/2021	19	MI
2021\486	38/B/21	02/03/2021	25/02/2021	5	MI
2021\488	FATTPA 4_21	15/02/2021	25/02/2021	-10	MI
2021\491	FATTPA 5_21	15/02/2021	25/02/2021	-10	MI
2021\494	611	12/04/2021	25/02/2021	46	MI
2021\509	164/A	09/02/2021	03/03/2021	-22	MI
2021\512	165/A	09/02/2021	04/03/2021	-23	MI
2021\515	166/A	09/02/2021	03/03/2021	-22	MI
2021\518	3	15/02/2021	03/03/2021	-16	CT
2021\519	21155279	15/03/2021	03/03/2021	12	MI
2021\523	10	10/03/2021	03/03/2021	7	MI
2021\527	94	09/02/2021	05/03/2021	-24	MI
2021\699	VH21000533	15/02/2021	04/03/2021	-17	MI
2021\715	21155280	15/03/2021	03/03/2021	12	MI
2021\718	1/PA	19/02/2021	04/03/2021	-13	MI

2021\719	2/PA	19/02/2021	04/03/2021	-13	MI
2021\745	23/PA/21	15/03/2021	06/03/2021	9	MI
2021\748	FATTPA 1_21	19/02/2021	04/03/2021	-13	CT
2021\749	FATTPA 2_21	19/02/2021	05/03/2021	-14	CT
2021\750	1PA	19/02/2021	10/03/2021	-19	MI
2021\883	9	26/02/2021	05/03/2021	-7	MI
2021\886	1/E	26/02/2021	10/03/2021	-12	MI
2021\889	9662101097	26/02/2021	10/03/2021	-12	MI
2021\895	1	02/03/2021	07/03/2021	-5	MI
2021\899	06	02/03/2021	12/03/2021	-10	MI
2021\944	FPA 4/21	24/05/2021	10/03/2021	75	MI
2021\947	302180135865	25/06/2021	12/03/2021	105	MI
2021\950	302180135867	25/06/2021	12/03/2021	105	MI
2021\954	4222421800000446	10/09/2021	17/03/2021	177	MI
2021\957	8U00025283	13/09/2021	17/03/2021	180	MI
2021\982	8U00025770	13/09/2021	17/03/2021	180	MI
2021\985	8U00025893	13/09/2021	17/03/2021	180	MI
2021\988	8U00025842	13/09/2021	17/03/2021	180	MI
2021\991	7X00656710	25/06/2021	17/03/2021	100	MI
2021\992	7X00506392	25/06/2021	17/03/2021	100	MI
2021\995	337/A	02/03/2021	25/03/2021	-23	MI
2021\1034	004114117678	26/03/2021	15/03/2021	11	MI
2021\1040	004114117680	26/03/2021	15/03/2021	11	MI
2021\1046	004114117683	26/03/2021	15/03/2021	11	MI
2021\1052	004114117682	26/03/2021	15/03/2021	11	MI
2021\1133	004114117633	26/03/2021	15/03/2021	11	MI
2021\1136	004114117629	26/03/2021	15/03/2021	11	MI
2021\1139	004114117642	26/03/2021	15/03/2021	11	MI
2021\1142	004114117635	26/03/2021	15/03/2021	11	MI
2021\1145	004114117640	26/03/2021	15/03/2021	11	MI
2021\1148	004114117646	26/03/2021	15/03/2021	11	MI
2021\1151	004114117638	26/03/2021	15/03/2021	11	MI
2021\1154	004114117609	26/03/2021	15/03/2021	11	MI
2021\1160	004114117643	26/03/2021	15/03/2021	11	MI
2021\1172	004114117634	26/03/2021	15/03/2021	11	MI
2021\1243	004114117641	26/03/2021	15/03/2021	11	MI
2021\1249	004114117671	26/03/2021	15/03/2021	11	MI
2021\1252	004114117498	26/03/2021	15/03/2021	11	MI
2021\1259	004114117458	26/03/2021	13/02/2021	41	MI
2021\1262	87/B/21	15/03/2021	11/03/2021	4	MI
2021\1263	302180135862	25/06/2021	12/03/2021	105	MI
2021\1266	FATTPA 2_21	26/03/2021	12/03/2021	14	MI
2021\1269	8U00024852	13/09/2021	17/03/2021	180	MI
2021\1275	8U00025227	13/09/2021	17/03/2021	180	MI
2021\1278	8U00024747	13/09/2021	17/03/2021	180	MI
2021\1281	8U00025049	13/09/2021	17/03/2021	180	MI

2021\1284	8U00024626	13/09/2021	17/03/2021	180	MI
2021\1290	8U00025485	13/09/2021	17/03/2021	180	MI
2021\1293	8U00024772	13/09/2021	17/03/2021	180	MI
2021\1296	8U00025262	13/09/2021	17/03/2021	180	MI
2021\1299	7X00261389	25/06/2021	17/03/2021	100	MI
2021\1300	21203600	15/03/2021	20/03/2021	-5	MI
2021\1303	21203601	15/03/2021	20/03/2021	-5	MI
2021\1306	6/PA	15/03/2021	11/03/2021	4	MI
2021\1309	V5-105	10/03/2021	21/03/2021	-11	MI
2021\1312	V5-104	10/03/2021	21/03/2021	-11	MI
2021\1315	5	26/03/2021	06/03/2021	20	MI
2021\1318	104	15/03/2021	25/03/2021	-10	MI
2021\1321	2/001	26/03/2021	26/03/2021	0	CT
2021\1322	004114338136	26/03/2021	27/03/2021	-1	MI
2021\1325	004114338135	26/03/2021	27/03/2021	-1	MI
2021\1328	004114338131	26/03/2021	27/03/2021	-1	MI
2021\1331	004114338129	26/03/2021	27/03/2021	-1	MI
2021\1334	004114338132	26/03/2021	27/03/2021	-1	MI
2021\1337	004114338134	26/03/2021	27/03/2021	-1	MI
2021\1340	004114338128	26/03/2021	27/03/2021	-1	MI
2021\1343	004114338127	26/03/2021	27/03/2021	-1	MI
2021\1346	004114338130	26/03/2021	27/03/2021	-1	MI
2021\1349	004114338125	26/03/2021	27/03/2021	-1	MI
2021\1352	004114381098	26/03/2021	29/03/2021	-3	MI
2021\1355	004114381093	26/03/2021	29/03/2021	-3	MI
2021\1358	004114381092	26/03/2021	29/03/2021	-3	MI
2021\1361	004114381097	26/03/2021	29/03/2021	-3	MI
2021\1364	004114381095	26/03/2021	29/03/2021	-3	MI
2021\1367	004114381094	26/03/2021	29/03/2021	-3	MI
2021\1370	004114381090	26/03/2021	29/03/2021	-3	MI
2021\1373	004114381099	26/03/2021	29/03/2021	-3	MI
2021\1376	004114381096	26/03/2021	29/03/2021	-3	MI
2021\1379	004114381091	26/03/2021	29/03/2021	-3	MI
2021\1382	004114117453	26/03/2021	13/02/2021	41	MI
2021\1385	004114073520	26/03/2021	12/02/2021	42	MI
2021\1506	004121173044	26/03/2021	12/04/2021	-17	MI
2021\1509	004121173056	26/03/2021	12/04/2021	-17	MI
2021\1512	004121173057	26/03/2021	12/04/2021	-17	MI
2021\1515	004121173049	26/03/2021	12/04/2021	-17	MI
2021\1518	004121173060	26/03/2021	12/04/2021	-17	MI
2021\1521	004121173052	26/03/2021	12/04/2021	-17	MI
2021\1524	004121173048	26/03/2021	12/04/2021	-17	MI
2021\1527	0041211730512	26/03/2021	12/04/2021	-17	MI
2021\1530	004121173040	26/03/2021	12/04/2021	-17	MI
2021\1533	004121173050	26/03/2021	12/04/2021	-17	MI
2021\1536	004121173047	26/03/2021	12/04/2021	-17	MI

2021\1539	004121173042	26/03/2021	12/04/2021	-17	MI
2021\1542	004121173053	26/03/2021	12/04/2021	-17	MI
2021\1545	004121173045	26/03/2021	12/04/2021	-17	MI
2021\1548	004121173061	26/03/2021	12/04/2021	-17	MI
2021\1551	004121173055	26/03/2021	12/04/2021	-17	MI
2021\1554	004121173046	26/03/2021	12/04/2021	-17	MI
2021\1557	004122002971	26/03/2021	13/04/2021	-18	MI
2021\1720	46/2021	12/04/2021	03/04/2021	9	MI
2021\1723	0000000002000012	12/04/2021	08/04/2021	4	MI
2021\1724	0000000002000011	12/04/2021	09/04/2021	3	MI
2021\1732	27/2021	01/04/2021	09/04/2021	-8	MI
2021\1739	7X00732708	25/06/2021	14/04/2021	72	MI
2021\1748	1021047038	18/06/2021	04/04/2021	75	MI
2021\1749	VH21001281	20/04/2021	09/04/2021	11	MI
2021\1752	1021047322	18/06/2021	04/04/2021	75	MI
2021\1761	FPA 2/21	12/04/2021	16/04/2021	-4	MI
2021\1786	41	12/04/2021	14/04/2021	-2	MI
2021\1852	2021 24/e	12/04/2021	07/03/2021	36	MI
2021\1855	2021 65/e	12/04/2021	03/04/2021	9	MI
2021\1900	94	01/04/2021	04/11/2020	148	MI
2021\1904	22/PA/2021	01/04/2021	10/03/2021	22	MI
2021\1907	20/PA/2021	01/04/2021	11/03/2021	21	MI
2021\1910	21/PA/2021	01/04/2021	11/03/2021	21	MI
2021\1914	23/PA/2021	01/04/2021	11/03/2021	21	MI
2021\1917	24/PA/2021	01/04/2021	11/03/2021	21	MI
2021\1920	25/PA/2021	01/04/2021	11/03/2021	21	MI
2021\1927	48/L	12/04/2021	09/04/2021	3	MI
2021\1930	FATTPA 2_21	12/04/2021	16/04/2021	-4	MI
2021\1933	21255601	12/04/2021	17/04/2021	-5	MI
2021\1936	21255602	12/04/2021	17/04/2021	-5	MI
2021\1939	1144	14/05/2021	17/04/2021	27	MI
2021\1942	171/MON	12/04/2021	18/04/2021	-6	MI
2021\1943	0094469458	12/04/2021	21/04/2021	-9	MI
2021\1946	90/30	12/04/2021	25/04/2021	-13	MI
2021\1949	91/30	12/04/2021	25/04/2021	-13	MI
2021\1952	03 E /2021 PA	12/04/2021	29/04/2021	-17	MI
2021\2203	FPA2732021	12/04/2021	30/04/2021	-18	MI
2021\2206	7/PA	03/05/2021	11/04/2021	22	MI
2021\2209	VH21001588	20/04/2021	26/04/2021	-6	MI
2021\2229	23	22/04/2021	28/04/2021	-6	MI
2021\2246	1021078495	18/06/2021	01/05/2021	48	MI
2021\2247	32	22/04/2021	02/05/2021	-10	MI
2021\2250	74	20/04/2021	02/05/2021	-12	MI
2021\2253	75	20/04/2021	02/05/2021	-12	MI
2021\2256	8	22/04/2021	02/05/2021	-10	MI
2021\2257	282/21	20/04/2021	01/05/2021	-11	MI

2021\2260	284/21	20/04/2021	02/05/2021	-12	MI
2021\2292	VQ21000879	20/04/2021	08/04/2021	12	MI
2021\2347	692	19/07/2021	13/05/2021	67	MI
2021\2353	08PA	22/04/2021	15/05/2021	-23	MI
2021\2366	FE020120210006000737	22/04/2021	16/05/2021	-24	MI
2021\2384	1200000150	03/05/2021	15/05/2021	-12	MI
2021\2385	000385	22/04/2021	08/05/2021	-16	MI
2021\2388	8/E	03/05/2021	12/05/2021	-9	MI
2021\2434	106	14/05/2021	14/05/2021	0	MI
2021\2437	45	03/05/2021	14/05/2021	-11	MI
2021\2438	08	04/06/2021	14/05/2021	21	MI
2021\2441	7X01405460	25/06/2021	15/05/2021	41	MI
2021\2442	7X01327261	25/06/2021	15/05/2021	41	MI
2021\2445	7X00997470	25/06/2021	15/05/2021	41	MI
2021\2448	7X01052018	25/06/2021	15/05/2021	41	MI
2021\2449	04 E /2021 PA	14/05/2021	15/05/2021	-1	MI
2021\2452	302180153348	25/06/2021	16/05/2021	40	MI
2021\2453	004129214390	14/05/2021	16/05/2021	-2	MI
2021\2456	004129214384	14/05/2021	16/05/2021	-2	MI
2021\2459	004129214396	14/05/2021	16/05/2021	-2	MI
2021\2462	004129214398	14/05/2021	16/05/2021	-2	MI
2021\2465	004129214404	14/05/2021	16/05/2021	-2	MI
2021\2481	004129214400	14/05/2021	16/05/2021	-2	MI
2021\2484	004129214397	14/05/2021	16/05/2021	-2	MI
2021\2487	004129214389	14/05/2021	16/05/2021	-2	MI
2021\2490	004129214391	14/05/2021	16/05/2021	-2	MI
2021\2493	004129214395	14/05/2021	16/05/2021	-2	MI
2021\2496	004129214387	14/05/2021	16/05/2021	-2	MI
2021\2499	004129214394	14/05/2021	16/05/2021	-2	MI
2021\2502	004129214392	14/05/2021	16/05/2021	-2	MI
2021\2505	004129214382	14/05/2021	16/05/2021	-2	MI
2021\2508	004129214388	14/05/2021	16/05/2021	-2	MI
2021\2511	004129214386	14/05/2021	16/05/2021	-2	MI
2021\2514	004129214403	14/05/2021	16/05/2021	-2	MI
2021\2517	004129214399	14/05/2021	16/05/2021	-2	MI
2021\2520	004129214393	14/05/2021	16/05/2021	-2	MI
2021\2523	8U00051859	13/09/2021	18/05/2021	118	MI
2021\2526	8U00051793	13/09/2021	18/05/2021	118	MI
2021\2532	8U00051577	13/09/2021	18/05/2021	118	MI
2021\2538	8U00051738	13/09/2021	18/05/2021	118	MI
2021\2541	8U00052018	13/09/2021	18/05/2021	118	MI
2021\2544	8U00050911	13/09/2021	18/05/2021	118	MI
2021\2553	8U00051388	13/09/2021	18/05/2021	118	MI
2021\2565	8U00051800	13/09/2021	18/05/2021	118	MI
2021\2635	2PA	14/05/2021	13/05/2021	1	MI
2021\2657	71	14/05/2021	23/05/2021	-9	MI

2021\2719	4222421800000766	10/09/2021	17/05/2021	116	MI
2021\2723	FE/29_21	30/07/2021	22/05/2021	69	MI
2021\2724	1021094361	18/06/2021	22/05/2021	27	MI
2021\2725	FE000120210000761599	18/06/2021	25/05/2021	24	MI
2021\2728	21308080	14/05/2021	26/05/2021	-12	MI
2021\2731	21308081	14/05/2021	26/05/2021	-12	MI
2021\2734	871/A	14/05/2021	29/05/2021	-15	MI
2021\2737	872/A	14/05/2021	29/05/2021	-15	MI
2021\2740	FATTPA 3_21	25/06/2021	30/05/2021	26	MI
2021\2767	6/FE	24/05/2021	03/06/2021	-10	MI
2021\2770	7/FE	14/05/2021	03/06/2021	-20	MI
2021\2773	FPA 2/21	14/05/2021	03/06/2021	-20	MI
2021\2776	FPA 3/21	14/05/2021	03/06/2021	-20	MI
2021\2779	19900005	14/05/2021	04/06/2021	-21	MI
2021\2780	19900006	14/05/2021	04/06/2021	-21	MI
2021\2781	4	14/05/2021	05/06/2021	-22	CT
2021\2817	FATTPA 3_21	24/05/2021	07/06/2021	-14	CT
2021\2818	004121173054	14/05/2021	13/03/2021	62	MI
2021\2853	92	28/05/2021	29/05/2021	-1	MI
2021\2961	32	24/05/2021	02/06/2021	-9	MI
2021\2979	2021 108/e	24/05/2021	01/05/2021	23	MI
2021\2982	2021 135/e	24/05/2021	02/06/2021	-9	MI
2021\2985	FPA 5/21	24/05/2021	01/05/2021	23	MI
2021\2990	28	16/12/2021	19/05/2021	211	MI
2021\2995	03	10/09/2021	02/06/2021	100	MI
2021\3031	2	28/05/2021	06/06/2021	-9	CT
2021\3032	3	28/05/2021	06/06/2021	-9	CT
2021\3033	4/PA	25/06/2021	16/06/2021	9	MI
2021\3036	FPA 4/21	25/06/2021	16/06/2021	9	MI
2021\3039	7X01566712	25/06/2021	13/06/2021	12	MI
2021\3042	2143	03/12/2021	23/06/2021	163	MI
2021\3092	004136619893	28/05/2021	13/06/2021	-16	MI
2021\3095	004136619891	28/05/2021	13/06/2021	-16	MI
2021\3098	004136619898	28/05/2021	13/06/2021	-16	MI
2021\3101	004136619896	28/05/2021	13/06/2021	-16	MI
2021\3104	004136619884	28/05/2021	13/06/2021	-16	MI
2021\3107	004136619890	28/05/2021	13/06/2021	-16	MI
2021\3110	004136619894	28/05/2021	13/06/2021	-16	MI
2021\3113	004136619895	28/05/2021	13/06/2021	-16	MI
2021\3116	004136619882	28/05/2021	13/06/2021	-16	MI
2021\3119	004136619886	28/05/2021	13/06/2021	-16	MI
2021\3122	004136619880	28/05/2021	13/06/2021	-16	MI
2021\3125	004136619897	28/05/2021	14/06/2021	-17	MI
2021\3128	004136619885	28/05/2021	14/06/2021	-17	MI
2021\3131	004136619902	28/05/2021	14/06/2021	-17	MI
2021\3134	004136619887	28/05/2021	14/06/2021	-17	MI

2021\3137	004136619889	28/05/2021	14/06/2021	-17	MI
2021\3140	004136619901	28/05/2021	14/06/2021	-17	MI
2021\3143	004136619892	28/05/2021	14/06/2021	-17	MI
2021\3146	004136619888	28/05/2021	14/06/2021	-17	MI
2021\3155	05 E /2021 PA	04/06/2021	12/06/2021	-8	MI
2021\3161	FE000120210000930466	18/06/2021	20/06/2021	-2	MI
2021\3165	21360583	25/06/2021	23/06/2021	2	MI
2021\3168	21360582	25/06/2021	23/06/2021	2	MI
2021\3171	18	04/06/2021	04/06/2021	0	MI
2021\3237	FATTPA 4_21	04/06/2021	25/06/2021	-21	MI
2021\3242	46	14/10/2021	27/06/2021	109	MI
2021\3245	47	14/10/2021	27/06/2021	109	MI
2021\3248	49	25/06/2021	27/06/2021	-2	MI
2021\3251	0094493392	25/06/2021	27/06/2021	-2	MI
2021\3390	2520	03/12/2021	02/07/2021	154	MI
2021\3393	FATTPA 4_21	25/06/2021	04/07/2021	-9	MI
2021\3396	9	18/06/2021	04/07/2021	-16	MI
2021\3415	73	18/06/2021	04/07/2021	-16	MI
2021\3432	1021131429	18/06/2021	01/07/2021	-13	MI
2021\3433	1380/01	18/06/2021	04/07/2021	-16	MI
2021\3436	004137338553	30/07/2021	09/07/2021	21	MI
2021\3439	004137338556	30/07/2021	09/07/2021	21	MI
2021\3442	004137338560	30/07/2021	09/07/2021	21	MI
2021\3445	004137338557	30/07/2021	09/07/2021	21	MI
2021\3448	FPA 1/21	30/07/2021	09/07/2021	21	MI
2021\3449	004137338559	30/07/2021	10/07/2021	20	MI
2021\3483	004137338563	30/07/2021	10/07/2021	20	MI
2021\3487	004137338564	30/07/2021	10/07/2021	20	MI
2021\3490	004137338555	30/07/2021	10/07/2021	20	MI
2021\3524	004143546615	30/07/2021	15/07/2021	15	MI
2021\3527	004143546612	30/07/2021	15/07/2021	15	MI
2021\3530	004143546613	30/07/2021	15/07/2021	15	MI
2021\3533	004143546609	30/07/2021	15/07/2021	15	MI
2021\3536	004143546616	30/07/2021	15/07/2021	15	MI
2021\3539	004143546607	30/07/2021	15/07/2021	15	MI
2021\3542	004143546618	30/07/2021	15/07/2021	15	MI
2021\3545	004143546610	30/07/2021	15/07/2021	15	MI
2021\3548	004143546611	30/07/2021	15/07/2021	15	MI
2021\3551	004143546617	30/07/2021	15/07/2021	15	MI
2021\3554	004143546608	30/07/2021	15/07/2021	15	MI
2021\3557	7X02041589	25/06/2021	13/07/2021	-18	MI
2021\3560	7X01666551	25/06/2021	13/07/2021	-18	MI
2021\3561	7X01693060	25/06/2021	14/07/2021	-19	MI
2021\3568	7X02103227	25/06/2021	12/07/2021	-17	MI
2021\3569	21665235	23/11/2021	14/07/2021	132	MI
2021\3675	10	25/06/2021	22/07/2021	-27	MI

2021\3803	58	02/07/2021	09/07/2021	-7	MI
2021\3806	FPA 4/21	30/07/2021	18/07/2021	12	MI
2021\3809	168/30	30/07/2021	21/07/2021	9	MI
2021\3812	21412918	30/07/2021	22/07/2021	8	MI
2021\3815	21412919	30/07/2021	22/07/2021	8	MI
2021\3818	202111000009	02/07/2021	23/07/2021	-21	MI
2021\3821	1021157831	01/10/2021	24/07/2021	69	MI
2021\3822	FE000120210001142407	10/09/2021	23/07/2021	49	MI
2021\3836	34/PA	19/07/2021	25/07/2021	-6	MI
2021\3837	14/PA	19/07/2021	25/07/2021	-6	MI
2021\3854	17	19/07/2021	31/07/2021	-12	CT
2021\3855	004144168753	30/07/2021	29/07/2021	1	MI
2021\3858	004144165437	30/07/2021	29/07/2021	1	MI
2021\3861	004144168482	30/07/2021	29/07/2021	1	MI
2021\3864	004144167664	30/07/2021	29/07/2021	1	MI
2021\3901	368	19/07/2021	04/08/2021	-16	MI
2021\3904	369	19/07/2021	04/08/2021	-16	MI
2021\3907	7/E	30/07/2021	23/07/2021	7	MI
2021\3910	71	26/07/2021	02/08/2021	-7	MI
2021\3930	73	30/07/2021	31/07/2021	-1	MI
2021\3933	21683201	23/11/2021	01/08/2021	114	MI
2021\3936	72	14/10/2021	01/08/2021	74	MI
2021\3939	0094526891	30/07/2021	03/08/2021	-4	MI
2021\3942	117	19/07/2021	06/08/2021	-18	MI
2021\3957	88/PA/2021	19/07/2021	28/07/2021	-9	MI
2021\3960	89/PA/2021	19/07/2021	28/07/2021	-9	MI
2021\3963	90/PA/2021	19/07/2021	28/07/2021	-9	MI
2021\3966	91/PA/2021	19/07/2021	28/07/2021	-9	MI
2021\3969	92/PA/2021	19/07/2021	28/07/2021	-9	MI
2021\3972	93/PA/2021	19/07/2021	28/07/2021	-9	MI
2021\3978	16/PA	26/07/2021	08/08/2021	-13	MI
2021\3979	FPA 2/21	30/07/2021	11/08/2021	-12	MI
2021\3982	FE020120210006001565	19/07/2021	12/08/2021	-24	MI
2021\3985	FE020120210006001564	19/07/2021	13/08/2021	-25	MI
2021\4042	FPA 3/21	30/07/2021	13/08/2021	-14	MI
2021\4043	13/E	18/10/2021	15/08/2021	64	MI
2021\4044	FATTPA 5_21	30/07/2021	15/08/2021	-16	MI
2021\4047	71/2021	26/07/2021	15/08/2021	-20	MI
2021\4140	6920210714000415	13/09/2021	08/07/2021	67	MI
2021\4144	6920210714000417	13/09/2021	09/07/2021	66	MI
2021\4153	6920210714000414	13/09/2021	09/07/2021	66	MI
2021\4156	6920210714000412	13/09/2021	09/07/2021	66	MI
2021\4166	6820210714002061	13/09/2021	19/08/2021	25	MI
2021\4169	6820210714002067	13/09/2021	19/08/2021	25	MI
2021\4172	6820210714002076	13/09/2021	19/08/2021	25	MI
2021\4175	6820210714002078	13/09/2021	19/08/2021	25	MI

2021\4178	6820210714002049	13/09/2021	19/08/2021	25	MI
2021\4181	6820210714002055	13/09/2021	19/08/2021	25	MI
2021\4184	6820210714002066	13/09/2021	19/08/2021	25	MI
2021\4187	6820210714002060	13/09/2021	19/08/2021	25	MI
2021\4190	6820210714002403	13/09/2021	21/08/2021	23	MI
2021\4193	8N00134702	10/09/2021	08/08/2021	33	MI
2021\4196	4222421800001307	06/09/2021	09/08/2021	28	MI
2021\4216	6820210714002056	13/09/2021	19/08/2021	25	MI
2021\4220	7X02118625	13/09/2021	12/08/2021	32	MI
2021\4235	3221000009	30/07/2021	15/08/2021	-16	CT
2021\4238	499006	30/07/2021	20/08/2021	-21	MI
2021\4239	1021178447	01/10/2021	19/08/2021	43	MI
2021\4240	FATTPA 5_21	30/07/2021	20/08/2021	-21	MI
2021\4241	1629/A	30/07/2021	20/08/2021	-21	MI
2021\4244	21465126	30/07/2021	22/08/2021	-23	MI
2021\4247	21465127	30/07/2021	22/08/2021	-23	MI
2021\4250	3PA	12/08/2021	22/08/2021	-10	MI
2021\4253	FE000120210001340616	30/07/2021	22/08/2021	-23	MI
2021\4256	FE000120210001340612	10/09/2021	22/08/2021	19	MI
2021\4259	FE000120210001339428	10/09/2021	22/08/2021	19	MI
2021\4262	FE000120210001351510	10/09/2021	22/08/2021	19	MI
2021\4265	FE000120210001340617	10/09/2021	22/08/2021	19	MI
2021\4268	FE000120210001346859	10/09/2021	22/08/2021	19	MI
2021\4373	6920210714003516	10/09/2021	27/07/2021	45	MI
2021\4374	6920210714003514	06/09/2021	27/07/2021	41	MI
2021\4379	004136619881	14/10/2021	14/08/2021	61	MI
2021\4382	004129214383	14/10/2021	14/08/2021	61	MI
2021\4385	004151113223	14/10/2021	15/08/2021	60	MI
2021\4388	19900667	12/08/2021	22/08/2021	-10	MI
2021\4389	1893/01	12/08/2021	26/08/2021	-14	MI
2021\4392	6820210714002485	13/09/2021	22/08/2021	22	MI
2021\4395	6820210714002520	13/09/2021	22/08/2021	22	MI
2021\4398	6820210714002488	13/09/2021	22/08/2021	22	MI
2021\4401	6820210714002486	13/09/2021	22/08/2021	22	MI
2021\4404	6820210714002484	13/09/2021	22/08/2021	22	MI
2021\4407	6820210714002516	06/09/2021	22/08/2021	15	MI
2021\4410	6820210714002487	13/09/2021	22/08/2021	22	MI
2021\4413	6820210714002504	06/09/2021	22/08/2021	15	MI
2021\4416	6820210714002517	13/09/2021	22/08/2021	22	MI
2021\4419	6820210714002481	06/09/2021	22/08/2021	15	MI
2021\4422	6820210714002518	13/09/2021	22/08/2021	22	MI
2021\4425	224/21	24/08/2021	22/08/2021	2	MI
2021\4428	71PA	17/11/2021	26/08/2021	83	MI
2021\4437	74	09/08/2021	14/08/2021	-5	MI
2021\4440	75	09/08/2021	14/08/2021	-5	MI
2021\4443	FATTPA 8_21	09/08/2021	23/08/2021	-14	CT

2021\4444	9662111291	09/08/2021	27/08/2021	-18	MI
2021\4544	2021 167/e	09/08/2021	30/06/2021	40	MI
2021\4547	2021 196/e	09/08/2021	31/07/2021	9	MI
2021\4550	430	09/08/2021	21/08/2021	-12	MI
2021\4553	FATTPA 1_21	12/08/2021	29/08/2021	-17	CT
2021\4555	34	06/09/2021	28/08/2021	9	MI
2021\4599	140	24/08/2021	03/09/2021	-10	MI
2021\4600	19/PA	24/08/2021	08/09/2021	-15	MI
2021\4669	187/30	13/09/2021	01/09/2021	12	MI
2021\4672	FE020120210006001841	24/08/2021	09/09/2021	-16	MI
2021\4675	FE000120210001423010	10/09/2021	06/09/2021	4	MI
2021\4685	VPA21-0006	06/09/2021	12/09/2021	-6	MI
2021\4687	004158092283	14/10/2021	13/09/2021	31	MI
2021\4716	499007	13/09/2021	09/09/2021	4	MI
2021\4717	FPA 1/21	06/09/2021	11/09/2021	-5	MI
2021\4720	004158092284	14/10/2021	13/09/2021	31	MI
2021\4806	7X02714971	13/09/2021	13/09/2021	0	MI
2021\4809	7X02386355	13/09/2021	13/09/2021	0	MI
2021\4810	7X02795063	13/09/2021	13/09/2021	0	MI
2021\4811	7X02480878	13/09/2021	13/09/2021	0	MI
2021\4814	8U00115558	13/09/2021	14/09/2021	-1	MI
2021\4817	8U00115509	13/09/2021	14/09/2021	-1	MI
2021\4820	8U00115474	13/09/2021	14/09/2021	-1	MI
2021\4823	8U00115596	13/09/2021	14/09/2021	-1	MI
2021\4826	8U00115661	13/09/2021	14/09/2021	-1	MI
2021\4829	8U00115595	13/09/2021	14/09/2021	-1	MI
2021\4832	8U00115715	13/09/2021	14/09/2021	-1	MI
2021\4835	8U00115977	13/09/2021	14/09/2021	-1	MI
2021\4838	8U00115510	13/09/2021	14/09/2021	-1	MI
2021\4841	8U00115545	13/09/2021	14/09/2021	-1	MI
2021\4844	8U00115652	13/09/2021	14/09/2021	-1	MI
2021\4847	8U00115953	13/09/2021	14/09/2021	-1	MI
2021\4850	8U00115788	06/09/2021	14/09/2021	-8	MI
2021\4853	8U00115946	13/09/2021	14/09/2021	-1	MI
2021\4856	8U00115755	13/09/2021	14/09/2021	-1	MI
2021\4859	8U00115305	13/09/2021	14/09/2021	-1	MI
2021\4862	8U00115633	13/09/2021	14/09/2021	-1	MI
2021\4865	8U00115344	13/09/2021	14/09/2021	-1	MI
2021\4881	89	06/09/2021	22/09/2021	-16	MI
2021\4892	14E	06/09/2021	26/09/2021	-20	MI
2021\4909	FE020120210006001873	10/09/2021	12/08/2021	29	MI
2021\4912	FPA 2/21	06/09/2021	30/09/2021	-24	MI
2021\4929	15	06/09/2021	01/10/2021	-25	MI
2021\4932	FPA 8/21	14/10/2021	23/09/2021	21	MI
2021\5014	FPA 5/21	13/09/2021	25/09/2021	-12	MI
2021\5016	21518701	13/09/2021	25/09/2021	-12	MI

2021\5019	21518702	13/09/2021	25/09/2021	-12	MI
2021\5022	1021206267	01/10/2021	27/09/2021	4	MI
2021\5023	0140-000039	13/09/2021	02/10/2021	-19	MI
2021\5026	FE000120210001556361	18/10/2021	24/09/2021	24	MI
2021\5029	FE000120210001556362	18/10/2021	24/09/2021	24	MI
2021\5032	FE000120210001556358	18/10/2021	24/09/2021	24	MI
		18/10/2021		24	
2021\5035	FE000120210001553881	18/10/2021	24/09/2021	24	MI
2021\5038	FE000120210001557707	18/10/2021	24/09/2021	24	MI
2021\5041	FE000120210001562658	18/10/2021	24/09/2021	24	MI
2021\5057	06	01/10/2021	06/10/2021	-5	CT
2021\5070	004162527007	14/10/2021	12/10/2021	2	MI
2021\5073	004162527005	14/10/2021	12/10/2021	2	MI
2021\5081	8/E	01/10/2021	07/10/2021	-6	MI
2021\5084	008/2021	24/09/2021	09/10/2021	-15	CT
2021\5085	FPA 6/21	24/09/2021	10/10/2021	-16	CT
2021\5136	004163428025	14/10/2021	13/10/2021	1	MI
2021\5140	1894/A	24/09/2021	13/10/2021	-19	MI
2021\5295	6	24/09/2021	14/10/2021	-20	CT
2021\5301	5	24/09/2021	13/10/2021	-19	CT
2021\5302	4	24/09/2021	13/10/2021	-19	CT
2021\5303	829/TC	24/09/2021	13/10/2021	-19	MI
2021\5335	13/EL	08/10/2021	15/10/2021	-7	MI
2021\5336	59	01/10/2021	17/10/2021	-16	MI
2021\5380	1021233847	03/12/2021	20/10/2021	44	MI
2021\5381	2/PA	01/10/2021	20/10/2021	-19	MI
2021\5463	FE020120210006002256	01/10/2021	22/10/2021	-21	MI
2021\5467	21569646	01/10/2021	24/10/2021	-23	MI
2021\5470	21569647	01/10/2021	24/10/2021	-23	MI
2021\5473	FE000120210001744561	18/10/2021	24/10/2021	-6	MI
2021\5476	FE000120210001744560	18/10/2021	24/10/2021	-6	MI
2021\5479	FE000120210001744558	18/10/2021	24/10/2021	-6	MI
		18/10/2021		-6	
2021\5482	FE000120210001744138	18/10/2021	24/10/2021	-6	MI
2021\5485	FE000120210001760129	18/10/2021	27/10/2021	-9	MI
2021\5488	FE000120210001757170	18/10/2021	25/10/2021	-7	MI
2021\5503	482/EL	08/10/2021	27/10/2021	-19	CT
2021\5558	14/E	25/10/2021	23/10/2021	2	MI
2021\5559	103/FE	14/10/2021	24/10/2021	-10	MI
2021\5562	6820210914002436	14/10/2021	28/10/2021	-14	MI
2021\5565	6820210914002416	14/10/2021	28/10/2021	-14	MI
2021\5568	6820210914002435	14/10/2021	28/10/2021	-14	MI
2021\5583	111	14/10/2021	31/10/2021	-17	MI
2021\5601	FPA 5/21	17/11/2021	04/11/2021	13	MI
2021\5604	34/2021/E	18/10/2021	04/11/2021	-17	MI
2021\5639	6820210914002429	18/10/2021	28/10/2021	-10	MI

2021\5642	V21/0215	04/11/2021	29/10/2021	6	MI
2021\5643	0001543	14/10/2021	31/10/2021	-17	MI
2021\5646	110	18/10/2021	01/11/2021	-14	MI
2021\5649	629	14/10/2021	04/11/2021	-21	MI
2021\5652	630	14/10/2021	04/11/2021	-21	MI
2021\5655	986/TC	25/10/2021	06/11/2021	-12	MI
2021\5661	8/001	18/10/2021	04/11/2021	-17	CT
2021\5662	2021 131 /PA	14/10/2021	31/10/2021	-17	MI
2021\5690	146	25/10/2021	09/11/2021	-15	MI
2021\5699	2014/A	25/10/2021	11/11/2021	-17	MI
2021\5702	004/000321	23/11/2021	11/11/2021	12	MI
2021\5895	6820211014002091	12/11/2021	12/11/2021	0	MI
2021\5898	4222421800002699	12/11/2021	14/11/2021	-2	MI
2021\5902	97PA	17/11/2021	12/11/2021	5	MI
2021\5917	004172919669	17/11/2021	14/11/2021	3	MI
2021\5998	1021257629	03/12/2021	13/11/2021	20	MI
2021\6043	8U00147206	12/11/2021	14/11/2021	-2	MI
2021\6049	2021 231/e	04/11/2021	05/09/2021	60	MI
2021\6052	2021 256/e	04/11/2021	30/09/2021	35	MI
2021\6055	89	04/11/2021	17/10/2021	18	MI
2021\6058	4/40	04/11/2021	29/10/2021	6	MI
2021\6059	96	16/12/2021	04/11/2021	42	MI
2021\6062	2021 276/e	04/11/2021	05/11/2021	-1	MI
2021\6065	2061/A	04/11/2021	10/11/2021	-6	MI
2021\6068	188	17/11/2021	12/11/2021	5	MI
2021\6071	2021 306/e	04/11/2021	24/11/2021	-20	MI
2021\6083	FATTPA 7_21	04/11/2021	20/11/2021	-16	CT
2021\6086	4/46	04/11/2021	27/11/2021	-23	MI
2021\6089	145	16/12/2021	18/11/2021	28	MI
2021\6112	FE000120210001982158	16/12/2021	22/11/2021	24	MI
2021\6115	FE000120210001982155	16/12/2021	22/11/2021	24	MI
		16/12/2021		24	
2021\6118	FE000120210001981063	16/12/2021	22/11/2021	24	MI
2021\6121	FE000120210001982159	16/12/2021	23/11/2021	23	MI
2021\6124	FE000120210001996872	16/12/2021	23/11/2021	23	MI
2021\6127	FE000120210001985416	16/12/2021	23/11/2021	23	MI
2021\6130	FE000120210001996704	16/12/2021	23/11/2021	23	MI
2021\6185	261	23/11/2021	28/11/2021	-5	MI
2021\6188	FPA 6/21	17/11/2021	03/12/2021	-16	MI
2021\6191	19901466	03/12/2021	04/12/2021	-1	MI
2021\6192	3020063254	25/11/2021	28/11/2021	-3	MI
2021\6241	105	13/12/2021	03/12/2021	10	MI
2021\6244	FE/72_21	17/11/2021	05/12/2021	-18	MI
2021\6245	FATTPA 2_21	17/11/2021	08/12/2021	-21	CT
2021\6246	210625548	23/11/2021	28/11/2021	-5	MI
2021\6249	210625547	23/11/2021	28/11/2021	-5	MI

2021\6252	21081328	23/11/2021	27/11/2021	-4	MI
2021\6253	21081327	23/11/2021	27/11/2021	-4	MI
2021\6254	21081326	23/11/2021	27/11/2021	-4	MI
2021\6255	21081325	23/11/2021	27/11/2021	-4	MI
2021\6256	21081324	23/11/2021	27/11/2021	-4	MI
2021\6257	21081323	23/11/2021	27/11/2021	-4	MI
2021\6258	21081322	23/11/2021	27/11/2021	-4	MI
2021\6259	21081321	23/11/2021	27/11/2021	-4	MI
2021\6260	21081318	23/11/2021	27/11/2021	-4	MI
2021\6261	21081320	23/11/2021	27/11/2021	-4	MI
2021\6262	21081319	23/11/2021	27/11/2021	-4	MI
2021\6263	21081317	23/11/2021	27/11/2021	-4	MI
2021\6264	21081316	23/11/2021	27/11/2021	-4	MI
2021\6265	21081314	23/11/2021	27/11/2021	-4	MI
2021\6266	21081315	23/11/2021	27/11/2021	-4	MI
2021\6267	21081313	23/11/2021	27/11/2021	-4	MI
2021\6268	21081312	23/11/2021	27/11/2021	-4	MI
2021\6269	21081311	23/11/2021	27/11/2021	-4	MI
2021\6270	21081310	23/11/2021	27/11/2021	-4	MI
2021\6271	21081309	23/11/2021	27/11/2021	-4	MI
2021\6272	21081308	23/11/2021	27/11/2021	-4	MI
2021\6273	21081307	23/11/2021	27/11/2021	-4	MI
2021\6274	21100837	23/11/2021	28/10/2021	26	MI
2021\6277	21100836	23/11/2021	28/10/2021	26	MI
2021\6280	21100835	23/11/2021	28/10/2021	26	MI
2021\6283	21100832	23/11/2021	28/10/2021	26	MI
2021\6286	21100833	23/11/2021	28/10/2021	26	MI
2021\6289	21100834	23/11/2021	28/10/2021	26	MI
2021\6292	21100831	23/11/2021	28/10/2021	26	MI
2021\6295	21100830	23/11/2021	28/10/2021	26	MI
2021\6298	21100829	23/11/2021	28/10/2021	26	MI
2021\6301	21100828	23/11/2021	28/10/2021	26	MI
2021\6304	21100826	23/11/2021	28/10/2021	26	MI
2021\6307	21100827	23/11/2021	28/10/2021	26	MI
2021\6310	21100825	23/11/2021	28/10/2021	26	MI
2021\6311	21100824	23/11/2021	28/10/2021	26	MI
2021\6314	21100823	23/11/2021	28/10/2021	26	MI
2021\6317	21100822	23/11/2021	28/10/2021	26	MI
2021\6320	21100821	23/11/2021	28/10/2021	26	MI
2021\6323	21100820	23/11/2021	28/10/2021	26	MI
2021\6326	21100819	23/11/2021	28/10/2021	26	MI
2021\6329	21100818	23/11/2021	28/10/2021	26	MI
2021\6332	21100817	23/11/2021	28/10/2021	26	MI
2021\6335	21100816	23/11/2021	28/10/2021	26	MI
2021\6340	001311	17/11/2021	05/12/2021	-18	MI
2021\6395	A002648	17/11/2021	09/12/2021	-22	MI

2021\6421	1162/TC	25/11/2021	03/12/2021	-8	MI
2021\6424	256/30	23/11/2021	08/12/2021	-15	MI
2021\6427	257/30	23/11/2021	08/12/2021	-15	MI
2021\6430	46/E	23/11/2021	10/12/2021	-17	MI
2021\6431	52/E	23/11/2021	10/12/2021	-17	MI
2021\6434	43/PA	23/11/2021	09/12/2021	-16	MI
2021\6486	319	25/11/2021	10/12/2021	-15	CT
2021\6487	001091/E	03/12/2021	11/12/2021	-8	MI
2021\6490	FPA 1/21	03/12/2021	17/12/2021	-14	MI
2021\6493	FPA 2/21	03/12/2021	17/12/2021	-14	MI
2021\6503	1021284851	03/12/2021	12/12/2021	-9	MI
2021\6504	115/FE	03/12/2021	18/12/2021	-15	MI
2021\6549	FATTPA 12_21	25/11/2021	19/12/2021	-24	CT
2021\6551	39145437	07/12/2021	18/12/2021	-11	MI
2021\6554	39145436	07/12/2021	18/12/2021	-11	MI
2021\6557	4PA	13/12/2021	22/12/2021	-9	MI
2021\6560	5	07/12/2021	24/12/2021	-17	CT
2021\6653	FPA 14/21	07/12/2021	16/12/2021	-9	MI
2021\6656	18	07/12/2021	25/12/2021	-18	CT
2021\6657	247/2021	07/12/2021	26/12/2021	-19	CT
2021\6671	FE000120210002180840	16/12/2021	24/12/2021	-8	MI
2021\6674	FE000120210002181522	16/12/2021	24/12/2021	-8	MI
2021\6677	FE000120210002169389	16/12/2021	24/12/2021	-8	MI
2021\6680	FE000120210002181523	16/12/2021	24/12/2021	-8	MI
2021\6683	FE000120210002174454	16/12/2021	24/12/2021	-8	MI
2021\6686	FE000120210002172678	16/12/2021	24/12/2021	-8	MI
2021\6689	FE000120210002181519	16/12/2021	24/12/2021	-8	MI
		16/12/2021		-8	
2021\6695	499008	07/12/2021	30/12/2021	-23	MI
2021\6706	24/2021	07/12/2021	01/01/2022	-25	CT
2021\6707	FPA 1/21	07/12/2021	02/01/2022	-26	MI
2021\6708	283	16/12/2021	30/12/2021	-14	MI
2021\6711	FPA 7/21	13/12/2021	31/12/2021	-18	MI
2021\6714	FPA 8/21	16/12/2021	05/01/2022	-20	CT
2021\6791	6	13/12/2021	06/01/2022	-24	CT
2021\6792	1356/TC	13/12/2021	30/12/2021	-17	MI
2021\6804	1333	13/12/2021	18/12/2021	-5	MI
2021\6807	1334	16/12/2021	18/12/2021	-2	MI
2021\6814	22\00\2021	13/12/2021	03/01/2022	-21	MI
2021\6815	FATTPA 7_21	16/12/2021	06/01/2022	-21	MI
2021\6816	107	13/12/2021	01/01/2022	-19	MI
2021\6899	49/PA	16/12/2021	09/01/2022	-24	MI
2021\6902	7480388361	13/12/2021	05/01/2022	-23	MI
2021\6906	85/001	16/12/2021	09/01/2022	-24	MI
2021\6909	FPA 9/21	16/12/2021	12/01/2022	-27	CT
2021\6950	FPA 3/21	16/12/2021	09/01/2022	-24	MI

2021\6953	16/2021	16/12/2021	09/01/2022	-24	MI
2021\6954	7	16/12/2021	10/01/2022	-25	CT

Indice di tempestività dei pagamenti

- 6,437

Riepilogo Fatture pagate		
Giorni	N° Fatt.	Val. %
Prima della scad.	395	54,11
< 30 Giorni	225	30,82
30-60	46	6,30
60-90	21	2,88
oltre 90 Giorni	43	5,89

II DIRIGENTE

AREA FINANZA, CONTROLLO E RISORSE UMANE

Dr. Luigi Ventrici

IL SEGRETARIO GENERALE

C.A. (C.P.) Pietro Preziosi

II PRESIDENTE

A.I. (C.P.) Andrea Agostinelli

Verifica del rispetto dei limiti di spesa**Spese per acquisto di beni e servizi**

(art.1, comma 591 Legge n. 160 del 27.12.2019)

a) Spesa 2016 *	1.802.507
b) Spesa 2017 *	1.030.297
c) Spesa 2018 *	1.405.543
Limite di spesa 2021 – Media triennio 2016-2018	4.123.487
Spesa effettuata nel 2021 *	1.502.553

* al netto delle spese sostenute per come previsto dalla circolare MEF n. 9 del 2020

Spese per acquisto gestione corrente settore informatico

(art.1, comma 610 Legge n. 160 del 27.12.2019)

a) Spesa 2016	75.671
b) Spesa 2017	68.428
c) Media biennio 2016-2017	72.049
d) Risparmio annuale pari al 10% della media del biennio 2016-2017	7.204
Limite di spesa c-d	64.844
Spesa effettuata nel 2021 *	56.762

*Con riferimento al superamento del limite si fa presente che lo stesso è dovuto alle spese sostenute per la sicurezza informatica come da nota del MIT prot. n. 1855 del 20/01/2021 relativamente all'approvazione dell'assestamento.

Spese per autovetture e acquisto buoni taxi

(art. 6, comma 14, decreto-legge 31.5.2010, n.78, convertito dalla legge 30 luglio 2010, n.122)

a) Spesa 2009	18.042,30
b) Somma da versare al bilancio dello Stato entro il 31.10.2021 (20% spesa 2009)	3.608,30
(art. 15, comma 1, decreto-legge 24.4.2014, n.66, convertito dalla legge 23.6.2014, n.89)	
c) Spesa 2011	12.390,21
d) Limite di spesa 2021 (max 30%)	3.717,09
e) Spesa effettuata nel 2021	213,70

Scheda monitoraggio riduzioni di spesa con versamento in entrata al bilancio dello Stato				
Da inviare a: Dipartimento della Ragioneria Generale dello Stato - Ispettorato Generale di Finanza				
All' Ufficio II per gli Enti ed organismi operanti nella sfera di competenza del Ministero della salute e delle strutture sanitarie presenti sul territorio nazionale- indirizzo e-mail: igf.ufficio2.rgs@tesoro.it				
All' Ufficio IV per gli Enti ed organismi operanti nella sfera di competenza dei Ministeri: dell'istruzione; dell'università e della ricerca; per i beni e le attività culturali e del turismo. - indirizzo e-mail: igf.ufficio4.rgs@tesoro.it				
All' Ufficio VII per gli Enti ed organismi operanti nella sfera di competenza della Presidenza del Consiglio dei Ministri e dei Ministeri: dell'economia e finanze, delle politiche agricole, alimentari e forestali, dell'ambiente e della tutela del territorio e del mare; delle infrastrutture e dei trasporti; dello sviluppo economico relativamente all'area delle comunicazioni. - indirizzo e-mail: igf.ufficio7.rgs@tesoro.it				
All' Ufficio VIII per gli Enti ed organismi pubblici operanti nella sfera di competenza dei Ministeri: dell'interno; degli affari esteri, della giustizia; del lavoro e delle politiche sociali; della difesa; dello sviluppo economico. - ad esclusione dell'area relativa alle comunicazioni. - indirizzo e-mail: igf.ufficio8.rgs@tesoro.it				
Denominazione Ente: AUTORITA' PORTUALE DI GIOIA TAURO				
PRIMA SEZIONE				
Versamenti al capitolo 3422- capo X- bilancio dello Stato ai sensi dell'art. 1 comma 594, della Legge di Bilancio n. 160/2019 Allegato A				
D.L. n. 112/2008 conv. L. n. 133/2008				
Disposizioni di contenimento	Importo dovuto nel 2018	maggiorazione del 10%	Importo 2021 versato	
Art. 61 comma 1 (spese per organi collegiali e altri organismi)				
Art. 61 comma 2 (spese per studi e consulenze)	6.403,00	640,30	7.043,30	
Art. 61 comma 5 (spese per relazioni pubbliche e convegni)				
Art. 61 comma 6 (spese per sponsorizzazioni)				
Art. 61 comma 7 (misure per le società in elenco ISTAT)				
Totale	6.403,00	640,30	7.043,30	
D.L. n. 76/2010 conv. L. n. 122/2010				
Disposizioni di contenimento	Importo dovuto nel 2018	maggiorazione del 10%	Importo 2021 versato	
Art. 6 comma 3 come modificato dall'art. 10, c.5, del D.L. n. 210/2015, (indennità, compensi, gettoni, retribuzioni corrisposte a consigli di amministrazione e organi collegiali comunque denominati ed ai titolari di incarichi di qualsiasi tipo 10% su importi risultanti alla data 30 aprile 2010) NB: per le Autorità portuali tenere conto anche della previsione di cui all'art. 5, c.14, del D.L. n. 95/2012 *	54.750,79	5.475,08	30.112,94	
Art. 6 comma 7 (incarichi di consulenza)	14.400,00	1.440,00	15.840,00	
Art. 6 comma 8 (Spese per relazioni pubbliche, convegni, mostre, pubblicità e di rappresentanza)	15.614,13	1.561,41	17.175,54	
Art. 6 comma 9 (Spese per sponsorizzazioni)	0,00	0,00	0,00	
Art. 6 comma 12 (Spese per missioni)	24.664,50	2.466,45	27.130,95	
Art. 6 comma 13 (Spese per la formazione)	1.355,00	135,50	1.490,50	
Totale	110.784,42	11.078,44	91.749,94	

L. n. 244/2007 modificata L. n. 122/2010			
Disposizione di contenimento	Importo dovuto nel 2018	maggiorazione del 10%	Importo 2021 versato
Art. 2 commi 618* e 623 L. n. 244/2007 - *come modificato dall'art. 8, c.1, della L.n. 122/2010 - (Spese di manutenzione ordinaria e straordinaria degli immobili utilizzati: 2% del valore immobile utilizzato - Nel caso di esecuzione di interventi di sola manutenzione ordinaria degli immobili utilizzati: 1% del valore dell'immobile utilizzato)	46.472,07	4.647,21	51.119,28
D.L. n. 95/2012, conv. L. n. 135/2012			
Disposizione di contenimento	Importo dovuto nel 2018	maggiorazione del 10%	Importo 2021 versato
Art. 8 comma 3 (spese per consumi intermedi)	52.210,91	5.221,09	57.432,00
L. n. 147/2013 (L. stabilita 2014)			
Disposizioni di contenimento	Importo dovuto nel 2018	maggiorazione del 10%	Importo 2021 versato
Art. 1 comma 321 (la disposizione prevede che l'Autorità garante della concorrenza e del mercato nonché le Autorità di regolazione dei servizi di pubblica utilità assicurino il rispetto dei vincoli di finanza pubblica individuando misure di contenimento della spesa, anche alternative rispetto alle vigenti disposizioni in materia di finanza pubblica ad esse applicabili, che garantiscano il versamento al bilancio dello Stato di un risparmio di spesa complessivo annuo maggiorato del 10 per cento rispetto agli obiettivi di risparmio stabiliti a legislazione vigente e senza corrispondenti incrementi delle entrate dovute ai contribuiti del settore di regolazione.)			0
D.L. n. 66/2014 conv. L. n. 89/2014			
Disposizione di contenimento	Importo dovuto nel 2018	maggiorazione del 10%	Importo 2021 versato
Art. 50 comma 3 (somme rinvenienti da ulteriori riduzioni di spesa - 5% spesa sostenuta anno 2010 - per acquisti di beni e servizi per consumi intermedi)	26.105,46	2.610,55	28.716,01
Importo totale da versare al capitolo 3422- capo X- bilancio dello Stato entro il 30 giugno			
SECONDA SEZIONE			
Versamenti dovuti in base alle seguenti disposizioni ancora applicabili:			
Applicazione D.L. n. 112/2008 conv. L. n. 133/2008			
Disposizioni di contenimento			versamento
Art. 61 comma 9 (compenso per l'attività di componente o di segretario del collegio arbitrale) Versamento al capitolo 3490 capo X- bilancio dello Stato			
Art. 67 comma 6 (somme provenienti dalle riduzioni di spesa contrattazione integrativa e di controllo dei contratti nazionali ed integrativi) Versamento al capitolo 3348- capo X- bilancio dello Stato entro il 31 ottobre			

Applicazione D.L. n. 78/2010 conv. L. n. 122/2010	
Disposizioni di contenimento	versamento
Art. 6 comma 1 (Spese per organismi collegiali e altri organismi) Versamento al capitolo 3422- capo X- bilancio dello Stato entro il 30 giugno	
Art. 6 comma 14 (Spese per acquisto, manutenzione, noleggio e esercizio di autoveicoli, nonché per acquisto di buoni taxi) Versamento al capitolo 3422- capo X- bilancio dello Stato entro il 30 giugno	3.608,30
Applicazione D.L. n. 98/2011, conv. L. n. 111/2011	
Disposizione di contenimento	versamento
Articolo 16 comma 5 (somme derivanti dalle economie realizzate per effetto di piani triennali di razionalizzazione e riqualificazione della spesa, di riordino e ristrutturazione amministrativa, di semplificazione e digitalizzazione, di riduzione dei costi della politica e di funzionamento, ivi compresi gli appalti di servizio, gli affidamenti alle partecipate e il ricorso alle consulenze attraverso persone giuridiche) Versamento al capitolo 3539- capo X- bilancio dello Stato	
Applicazione D.L. n. 201/2011, conv. L. n. 214/2011	
Disposizione di contenimento	versamento
Art. 23-ter comma 4 (somme rivenienti dall'applicazione misure in materia di trattamenti economici) Versamento al capitolo 3512- capo X- bilancio dello Stato	

Versamento totale bilancio dello Stato **239.668,92**

*

Considerata la trasfazione dell'Autorità Portuale in ADSP a seguito della nomina del Presidente avvenuta il 18/06/2021 è stato versato l'11 aprile 2022 l'importo di euro 30.112,94 pari al 50% del dovuto su base annua.

IL COLLEGIO DEI REVISORI DEI CONTI

IL PRESIDENTE

IL SINDACO GENERALE
CA. (CP) PIETRO PREZIOSI

Il Dirigente
Area Finanza, Controllo e Risorse Umane
Dot. Luigi Venturi



Autorità di Sistema Portuale
dei Mari Tirreno Meridionale
e Ionio



VERBALE REVISORI DEI CONTI





VERBALE N. 3/2022

Il giorno 27 aprile 2022, alle ore 15:00 giusta convocazione del 12 aprile 2022, si è riunito presso la sede dell'Autorità di Sistema Portuale dei Mari Tirreno Meridionale e Ionio, il Collegio dei revisori dei conti con il seguente ordine del giorno:

1. Riaccertamento dei residui attivi e passivi al 31.12.2021
2. Esame Rendiconto di Gestione 2021.
3. Adempimenti ex lege n.160/2019 (legge finanziaria 2020) – Circolari MEF n. 9 del 21 aprile 2020 e n. 11 del 9 aprile 2021.
4. Varie ed eventuali.

Sono presenti il Presidente, Dott.ssa Caterina Paola Romanò, il Dott. Antonio Macera ed il Dott. Domenico Romanò membri effettivi, assistiti dal Dott. Luigi Ventrici, Dirigente Area Finanza – Controllo – Risorse Umane dell'Ente.

Il Collegio avvia l'esame della documentazione afferente al primo punto all'ordine del giorno.

1. Riaccertamento dei residui attivi e passivi al 31.12.2021

Il Collegio dei revisori dei conti ha proceduto all'esame dei residui al 31.12.2021 ed in particolare di quelli di cui si propone la cancellazione.

Il riaccertamento ha determinato la cancellazione dei residui attivi per 232.997,82 euro e passivi per 831.418,34 euro al termine dell'esercizio finanziario 2021.

Allo scopo, il Collegio ha preso visione della documentazione prodotta sul riaccertamento dei residui, redigendo apposita relazione che forma parte integrante del presente verbale (Allegato 1).

Alle ore 19:00 il Collegio sospende i lavori, riaggiornandosi alle ore 9:00 del 28 aprile 2022.

Il giorno 28 aprile 2022 alle ore 9:00 il Collegio si ricostituisce alla presenza di tutti i componenti, assistiti dal Dott. Luigi Ventrici, Dirigente Area Finanza – Controllo – Risorse Umane dell'Ente, per proseguire la trattazione degli argomenti all'ordine del giorno.

2. Rendiconto generale 2021.

Il Collegio ha proceduto all'esame del Rendiconto generale 2021 ed ha redatto l'unita relazione che forma parte integrante del presente verbale (Allegato 2).

3. Adempimenti ex lege n.160/2019 (legge finanziaria 2020) – Circolari MEF n. 9 del 21 aprile 2020 e n. 11 del 9 aprile 2021.

Com'è noto il comma 594 dell'art.1 della Legge di Bilancio 2020 (Legge n. 160/2019), dispone che gli Enti di cui all'art.1, comma2, della legge 31 dicembre 2009, n.196 versino annualmente entro il 30 giugno di



ciascun anno ad apposito capitolo dell'entrata del bilancio dello Stato un importo pari a quanto dovuto nell'esercizio 2018 (in applicazione delle precedenti norme sul contenimento della spesa pubblica) incrementato del 10%.

A tal fine, il Ministero vigilante ha inoltrato alle AdSP ed ai rispettivi Collegi dei revisori dei conti le Circolari MEF n.9/2020 e n.11/2021 (il cui contenuto, da ultimo, è stato richiamato dalla Circolare MEF n.26/21 afferente la predisposizione del "bilancio di previsione 2022"). La scheda di monitoraggio (Allegato 2 alle Circolari) è stata verificata dal Collegio ritenendo corrette le basi di riferimento utilizzate ai fini del calcolo dell'incremento del 10% ed assevera il rispetto dei limiti di spesa e la corretta determinazione dell'importo del versamento previsto, in base al citato articolo 1, comma 594 della legge n.169/2019.

Il versamento di complessivi € 209.553,13 come da scheda allegata (Allegato n.3) è da effettuare entro il 30 giugno p.v. al Capitolo 3422 – Capo X del bilancio dello Stato.

Il prospetto verrà inviato al MEF – IGF a cura dell'Ente, contestualmente al presente verbale.

4. Varie ed eventuali.

Con riferimento a quanto previsto in tema di controllo degli atti gestionali (verbale n. 2 del 21 dicembre 2021) e specificatamente agli "atti di accertamento canoni concessori", il Collegio richiede al Dirigente dell'Ufficio Demanio, per il tramite del Dirigente dei Servizi Finanziari, un elenco suddiviso per Porti di competenza contenente i dati delle singole concessioni demaniali in essere (numero, data e durata), gli accertamenti, lo stato di riscossione (a competenza e in conto residui) ed eventuale contenzioso.

Il presente verbale, chiuso alle ore 13:00 viene letto, confermato, sottoscritto e successivamente inserito nell'apposito registro, è notificato ai Ministeri vigilanti, nonché alla Corte dei Conti.

IL COLLEGIO DEI REVISORI

Dott.ssa Caterina Paola Romanò

Dott. Antonio Macera

Dott. Domenico Romanò



RELAZIONE SUL RIACCERTAMENTO DEI RESIDUI ANNI PRECEDENTI

Allegato 1

Nel rispetto dell'art. 43, del Regolamento di amministrazione e contabilità, il Collegio analizza la situazione dei residui dell'Autorità di Sistema Portuale come rappresentata nel documento "Situazione residui" allegato al rendiconto generale, nonché alla sua rielaborazione per anno-capitolo allegata.

Preliminarmente, si riporta di seguito l'evoluzione sintetica dei residui nell'anno 2021:

RESIDUI ATTIVI					
Iniziali al 1/1/2021	Riscossi	Da riscuotere	Residui dell'esercizio 2021	Radiazioni dell'esercizio 2021	Totale residui al 31/12/2021
90.521.368,23	5.842.364,49	84.446.005,92	3.600.481,60	232.997,82	88.046.487,52
RESIDUI PASSIVI					
Iniziali al 1/1/2021	pagati	Da pagare	Residui dell'esercizio 2021	Radiazioni dell'esercizio 2021	Totale residui al 31/12/2021
110.017.320,06	14.823.888,44	94.362.013,28	15.706.176,89	831.418,34	110.068.190,17

Relativamente alla gestione dei residui degli anni precedenti, dall'elaborato contabile sintetizzato nel prospetto sopra riportato si evince che al 31.12.2021 i residui attivi ammontano a euro 84.446.005,92 ed i residui passivi ad euro 94.362.013,28, con un saldo negativo di euro 9.916.007,36.

Gli importi così composti sono stati riaccertati ai sensi del citato articolo 43 del Regolamento di amministrazione e contabilità e costituiscono oggetto di separata deliberazione.

Si ricorda che, com'è noto, i residui attivi possono essere eliminati o ridotti soltanto dopo che siano stati esperiti tutti gli atti per ottenerne la riscossione, a meno che il costo di tale esperimento superi l'importo da recuperare (articolo 40 DPR 97/2003).

Esame radiazione residui attivi

Il Collegio prende in esame i prospetti allegati al bilancio sulla radiazione dei residui attivi ed esamina contestualmente la relativa documentazione trasmessa dall'Ente ad esito dell'istruttoria svolta ed attestata da parte dei Dirigenti responsabili per materia in ordine all'eliminazione degli stessi per un importo complessivo di euro 232.997,82.

Le radiazioni, nello specifico, riguardano: per euro 2.583,98 i proventi di autorizzazione per operazioni portuali di cui all'art. 16 legge 84/94, per euro 70.278,57 i canoni di concessione delle aree demaniali, per euro 145.807,37 i rimborsi per somme pagate per conto terzi, per euro 14.327,90 per IVA.

Si ricorda che, com'è noto, i residui attivi possono essere eliminati o ridotti soltanto dopo che siano stati esperiti tutti gli atti per ottenerne la riscossione, a meno che il costo di tale esperimento superi l'importo da recuperare (articolo 40 DPR 97/2003).



Esame radiazione residui passivi

Il Collegio prende in esame i prospetti allegati al bilancio sulla radiazione dei residui ed esamina contestualmente la relativa documentazione trasmessa dall'Ente con l'attestazione da parte dei Responsabili della relativa eliminazione degli stessi per euro 831.418,34, in quanto è venuta meno la ragione del debito.

Di seguito vengono elencate e sinteticamente commentate, le poste più significative relative ai residui attivi e passivi di maggiore consistenza e anzianità.

Residui Attivi

I residui attivi sono riconducibili per quasi la totalità ad entrate **in conto capitale**.

anno di riferimento	descrizione	importo	Note
2005	Somme residue finanziamento opere infrastrutturali - D.M. 03.06.2004	6.206.676,62	L'esigibilità del credito è legata agli stati di avanzamento dei lavori per i quali, lo stesso, è stato originariamente concesso considerato che l'erogazione avviene previa rendicontazione delle spese sostenute
2004	Somme residue finanziamento delibera CIPE n. 89 del 13.11.2003	1.784.402,09	
2005		8.979.025,00	
2008	Fondi assegnati con DM 118/T del 2008 per lavori di adeguamento imboccatura portuale, ed arretramento sporgente e approfondimento dei fondali	10.112.006,48	
2010	Finanziamento dello Stato per esecuzione di opere infrastrutturali a seguito della sottoscrizione dell'APQ Polo Logistico Intermodale del 28/09/2010	36.533.017,46	
2019	Finanziamento della Regione Calabria per "Lavori di completamento della Banchina di Ponente lato Nord"	10.725.000,00	
2020	Finanziamento da parte dello Stato per i lavori di completamento del dragaggio del canale portuale assegnato con D.L. n. 514 del 17/11/2018 giusto accordo procedimentale sottoscritto il 14/11/2019.	4.400.000,00	

Il notevole accumulo dei Residui Attivi di parte capitale è costituito, essenzialmente, da finanziamenti assegnati e non ancora erogati dal Ministero delle Infrastrutture e della Mobilità Sostenibili e dalla Regione Calabria per la realizzazione di grandi opere portuali.

Il Collegio si sofferma sulla voce dei residui di parte corrente di euro 3.834.955,64 riferiti ai canoni di concessione non ancora riscossi, sui quale è stato effettuato da parte dell'Ufficio Demanio un riaccertamento. In ordine agli stessi, anche a seguito di interlocuzione con il Dirigente Responsabile dell'Area Demanio, Patrimonio e Lavoro portuale Dott. Pasquale Faraone, il Collegio prende atto che trattasi di somme per le quali sono pendenti procedimenti giurisdizionali meglio dettagliati nella relazione predisposta dalla responsabile dell'Ufficio Legale e Contenzioso agli atti prot. N. 2600 I/22 del 07.02.2022 messa a disposizione del Collegio dal Dott. Luigi Ventrici. Al riguardo, il Dott. Ventrici



relaziona che, in ragione del rischio di soccombenza, ha prudenzialmente vincolato parte dell'avanzo di amministrazione 2021 nella voce "Fondo per rischi ed oneri".

Il Collegio invita l'Ente a proseguire nell'azione intrapresa di accertamento dei residui, volta alla loro generale riduzione attraverso l'esame analitico delle voci di bilancio, che tenga conto, per i residui attivi, delle effettive pretese creditorie e per i residui passivi della permanenza delle ragioni che giustificano la sussistenza dei debiti nelle scritture contabili, ad essere più tempestivo e puntuale nel riesame dei residui degli anni precedenti e della verifica della documentazione sottostante e di procedere in caso del venire meno del credito alla radiazione immediata del residuo stesso.

Residui passivi

I residui passivi sono afferenti per la maggior parte a residui **di parte capitale**.

anno di riferimento	descrizione	importo	Note
2005	derivano dal finanziamento opere infrastrutturali - D.M. 03.06.2004. Impegni per lavori inerenti all'ampliamento banchina Nord, piazzale Est, approfondimento fondali e bacino di espansione	2.955.046,21	La conservazione è necessaria in quanto gli stessi sono correlati alla voce Contributi Stato e Regione per opere iscritta tra i residui attivi commentata in precedenza
2008	fondi assegnati con DM 118/T del 2008. Impegnati per lavori di adeguamento imboccatura portuale, ed arretramento sporgente	13.731.656,09	
2008	Residuo delle risorse assegnate con DM n. 28T del 29/01/2008. Impegnate per opere infrastrutturali	4.837.986,97	
2010	finanziamento APQ del 28/09/2010. Impegnate essenzialmente per lavori arretramento dello sporgente Ovest, lavori di approfondimento e consolidamento fondali, completamento comparto Nord e nuovo terminal intermodale	17.028.242,31	
2019	Finanziamento della Regione Calabria per "Lavori di completamento della Banchina di Ponente lato Nord"	13.892.757,55	

Si evidenzia come i residui passivi passano da euro 101.033.090,85 del 2020 a euro 94.362.013,28 nel 2021.

Il notevole accumulo dei residui passivi di parte capitale è dovuto alla forte incidenza determinata dagli impegni in conto capitale sempre per le "Opere di Grande Infrastrutturazione".

Nell'occasione si rinnova l'invito a voler porre in essere le attività necessarie ad avviare o completare, sulla base delle risorse disponibili, le opere già programmate, al fine di assicurare l'efficienza, la funzionalità e la sicurezza dell'area portuale.

In merito alle passività, va segnalato il cospicuo ammontare delle partite debitorie (residui passivi), le quali sono connesse, principalmente, al differimento nella esecuzione dei lavori e delle realizzazioni delle opere portuali, da effettuarsi con i fondi assegnati di cui ai provvedimenti normativi sopraccitati.

Il Collegio invita nuovamente l'Autorità a continuare in modo sistematico e analitico ad un riaccertamento puntuale dei singoli residui passivi.



Autorità di Sistema Portuale
dei Mari Tirreno Meridionale
e Ionio

In conclusione, preso atto delle motivazioni e giustificazioni addotte dall'Ente in ordine alla inesigibilità dei residui attivi di cui si propone l'eliminazione e considerata la necessità di stralcio di taluni residui passivi, il Collegio, per quanto attiene alla loro eliminazione sotto il profilo meramente contabile, non ritiene di dovere formulare alcuna osservazione.

Ciò considerato, il Collegio esprime parere favorevole, ai sensi dell'articolo 43, comma 4, del vigente Regolamento di Amministrazione e Contabilità dell'Autorità, circa le proposte di variazione dei residui attivi e passivi alla data del 31.12.2021, oggetto di deliberazione del Comitato di Gestione.

IL COLLEGIO DEI REVISORI

Dott.ssa Caterina Paola Romanò

Dott. Antonio Macera

Dott. Domenico Romanò

RELAZIONE SUL RENDICONTO GENERALE DELL'ESERCIZIO FINANZIARIO 2021

Allegato 2

Il documento in esame, redatto secondo le prescrizioni previste dal Capo VI – art. 36 e seguenti del Regolamento di Amministrazione e Contabilità dell'Autorità Portuale di Gioia Tauro, approvato dal Comitato Portuale con delibera n. 09/07 del 28 settembre 2007, è sottoposto dall'Ente alle valutazioni del Collegio dei revisori al fine di adempiere alle disposizioni di cui all'art. 45 del succitato Regolamento.

In via preliminare, sono stati acquisiti mediante posta elettronica del 14/15 aprile 2022 i documenti contabili necessari all'espletamento dei compiti di cui sopra.

Il Rendiconto generale, chiuso al 31 dicembre 2021, redatto in base agli artt. 36 e seguenti del Regolamento di amministrazione ed uniformato alle disposizioni di cui all'art. 2423 e seguenti del codice civile, è composto da:

- il conto del Bilancio, a sua volta suddiviso in:
 - il rendiconto finanziario decisionale;
 - il rendiconto finanziario gestionale;
- il conto economico;
- lo stato patrimoniale;
- la nota integrativa;

Al rendiconto generale sono inoltre allegati:

- la situazione amministrativa;
- la relazione sulla gestione;
- indice tempestività dei pagamenti decreto-legge n. 66/2014 art. 41;
- allegato 6 decreto del Ministero dell'Economia e delle Finanze del 01 ottobre 2013;
- prospetto finanziario di correlazione con il nuovo piano dei conti integrato DPR n. 132/2013.

È altresì allegata al Rendiconto, ai sensi del menzionato art. 36, la presente Relazione.

Il Collegio dà atto che con decreto ministeriale n. 257 del 18.06.2021, essendo intervenuta la nomina del Presidente, l'Autorità Portuale di Gioia Tauro si è trasformata in Autorità di Sistema Portuale dei Mari Tirreno Meridionale e Ionio.



II CONTO DI BILANCIO

Il rendiconto finanziario

Dall'esame del rendiconto finanziario emerge che la gestione 2021 si è conclusa con un avanzo finanziario di competenza (differenza tra accertamenti e impegni) di **euro 1.416.370,53**, derivante dalla somma algebrica delle entrate e delle uscite di competenza, come di seguito rappresentato:

	Entrate accertate	Uscite impegnate	saldi
Parte Corrente	17.953.663,28	8.470.213,73	9.483.449,55
Conto Capitale	3.696.249,46	11.763.328,48	- 8.067.079,02
Partite di Giro	2.294.344,44	2.294.344,44	0,00
TOTALI	23.944.257,18	22.527.886,65	1.416.370,53

In particolare, nella tabella che segue si evidenziano i valori relativi alla previsione iniziale (a), alla previsione definitiva (c) ed agli accertamenti per le entrate ed agli impegni per le spese (d) operati dall'Ente:

	a	b	c	d		e(d-c)	
	Previsioni iniziali	variazioni	Previsioni definitive	Accertamenti impegni	Riscossioni pagamenti	Residui 2021	scostamenti
ENTRATE							
Entrate correnti	12.310.350,54	635.984,86	12.946.335,40	17.953.663,28	17.634.133,70	319.529,58	5.007.327,88
Entrate c/capitale	13.440.000,00	1.126.251,46	14.566.251,46	3.696.249,46	1.054.249,46	2.642.000,00	- 10.870.002,00
Entrate per partite di giro	2.802.000,00	515.000,00	3.317.000,00	2.294.344,44	1.655.392,42	638.952,02	- 1.022.655,56
TOTALI	28.552.350,54	2.277.236,32	30.829.586,86	23.944.257,18	20.343.775,58	3.600.481,60	- 6.885.329,68
Utilizzo avanzo di amministrazione							
TOTALI	28.552.350,54	2.277.236,32	30.829.586,86	23.944.257,18	20.343.775,58	3.600.481,60	- 6.885.329,68
USCITE							
spese correnti	10.193.125,00	281.000,00	10.474.125,00	8.470.213,73	5.270.001,57	3.200.212,16	- 2.003.911,27
spese c/capitale	36.629.500,00	6.946.251,46	43.575.751,46	11.763.328,48	192.540,48	11.570.788,00	- 31.812.422,98
spese per partite di giro	2.802.000,00	515.000,00	3.317.000,00	2.294.344,44	1.359.167,71	935.176,73	- 1.022.655,56
TOTALI	49.624.625,00	7.742.251,46	57.366.876,46	22.527.886,65	6.821.709,76	15.706.176,89	- 34.838.989,81

Il bilancio di previsione dell'Autorità per l'esercizio 2021 è stato approvato dal Comitato Portuale il 22 dicembre 2020, con delibera n. 142/20, ed è stato approvato dal Ministero competente con nota Prot. M.INF.VPTM.REGISTRO UFFICIALE.U. 0006838.10-03-2021.



Alla gestione finanziaria risultano poi apportate, le seguenti variazioni al bilancio di previsione 2021 regolarmente sottoposte, previo controllo del Collegio dei Revisori, all'approvazione del Comitato portuale.

Con il provvedimento n. 154 del 30/06/2021, approvato dal Ministero delle Infrastrutture e della Mobilità sostenibili con nota Prot. M.INF.VPTM.REGISTRO UFFICIALE.U. 00024382.19-08-2021, il Comitato Portuale ha deliberato la prima variazione al bilancio di previsione 2021 con un aumento delle entrate di € 641.461,61 e delle spese di € 6.341.461,61 che si sono assestate rispettivamente su un valore definitivo di € 29.193.812,15 e di € 55.966.086,61 con un disavanzo pari a € 26.772.274,46 coperto mediante l'utilizzo di parte dell'avanzo di amministrazione di € 131.659.472,48.

Con il provvedimento n. 5/2021 del 30/09/2021, approvato dal Ministero delle Infrastrutture e della Mobilità sostenibili con nota Prot. M.INF.VPTM.REGISTRO UFFICIALE.U. 0032641.08-11-2021, il Comitato di Gestione ha deliberato la seconda variazione e l'assestamento al bilancio di previsione 2021 con un aumento delle entrate di € 1.635.774,71 e delle spese di € 1.400.789,85 che si sono assestate rispettivamente su un valore definitivo di € 30.829.586,86 e di € 57.366.876,46 con un disavanzo pari a € 26.537.289,60 coperto mediante l'utilizzo di parte dell'avanzo di amministrazione di € 131.659.472,48.

Nell'ambito dell'esame del Rendiconto finanziario sono ulteriormente analizzati i seguenti aspetti:

- la situazione amministrativa;
- la situazione dei residui;
- la gestione.

1. Situazione Amministrativa

La situazione amministrativa risultante alla chiusura dell'esercizio finanziario 2021 è la seguente:

1. Situazione Amministrativa

Fondo di cassa al 1° gennaio 2021		151.155.424,31
RISCOSSIONI		
Riscossioni in conto competenza	20.343.775,58	
Riscossioni in conto residui	5.842.364,49	
		26.186.140,07
PAGAMENTI		
Pagamenti in conto competenza	6.821.709,76	
Pagamenti in conto residui	14.823.888,44	
		21.645.598,20
Fondo di cassa al 31.12. 2021		155.695.966,18
RESIDUI ATTIVI		
Residui Attivi esercizi precedenti	84.446.005,92	
Residui Attivi dell'esercizio	3.600.481,60	

88.046.487,52



RESIDUI PASSIVI		
Residui Passivi esercizi precedenti	94.362.013,28	
Residui Passivi dell'esercizio	15.706.176,89	110.068.190,17
Avanzo di Amministrazione al 31 dicembre 2021		133.674.263,53
Parte vincolata TFR		1.484.913,17
Parte vincolata per fondi rischi ed oneri		14.981.111,91
Parte vincolata per opere infrastrutturali		75.864.111,00
Avanzo di Amm.ne disponibile al 31 dicembre 2021		41.344.127,45

L'andamento della gestione si è riflesso sull'avanzo di amministrazione che aumenta, da euro 131.659.472,48 al 1° gennaio 2021 ad euro 133.674.263,53 alla fine dell'esercizio, per effetto dell'avanzo finanziario (euro 1.416.370,53) e dalla variazione positiva dei residui derivante dal riaccertamento degli stessi (euro 598.420,52).

Una parte dell'avanzo per un importo pari a euro 1.484.913,17 risulta vincolato al fondo per il trattamento di fine rapporto di lavoro dipendente che è iscritto nelle passività dello Stato Patrimoniale, per un importo di euro 14.981.111,91 al fondo per rischi ed oneri per contenziosi in essere e per euro 75.864.111,00 quali somme destinate alla realizzazione di opere infrastrutturali.

Pertanto, dalle risultanze riportate si evince che l'avanzo di amministrazione al 31.12.2021 pari a euro 133.674.263,53 risulta vincolato per euro 92.330.136,08 mentre rientra nella disponibilità gestionale dell'Ente la parte residua pari a euro 41.344.127,45.

2. Situazione dei residui

I residui attivi al 31 dicembre 2021 ammontano a euro 88.046.487,52 e quelli passivi a euro 110.068.190,17.

Alla fine dell'esercizio risultano riscossi residui attivi per euro 5.842.364,49 e pagati residui passivi per euro 14.823.888,44.


Si rinvia al riguardo a quanto precedentemente detto nella relazione sul riaccertamento dei residui (Allegato 1).

3. La gestione di competenza

PARTE ENTRATA

Entrate Correnti

Le entrate correnti (Titolo I) accertate nel corso della gestione 2021 ammontano complessivamente ad euro 17.953.663,28, e sono costituite dalle entrate proprie per euro 14.069.700,16 (78,00%), dalle entrate derivanti dalla vendita di beni e dalla prestazione di servizi per euro 260.703,94 (2,00%), dai redditi e



proventi patrimoniali per euro 2.922.661,08 (16,00%), dalle poste correttive e compensative di uscite correnti per euro 700.597,84 (4,00%) e dalle entrate varie per euro 0,26.

In relazioni agli accertamenti 2021 sono rimaste da riscuotere, a fine esercizio, entrate correnti per 319.529,58 di cui € 255.327,32 per canoni demaniali.

Nell'ambito delle entrate correnti, le entrate proprie dell'Ente comprendono i proventi di autorizzazione per operazioni portuali di cui all'art. 16 della Legge 84/94, i proventi di autorizzazione di cui all'art. 68 del codice della navigazione, la tassa portuale e le tasse di ancoraggio interamente devolute all'Ente per effetto della Legge finanziaria 2007, con l'art. 1, comma 982.

Gli accertamenti per proventi da canoni demaniali pari ad euro 2.922.617,48 erano previsti in via definitiva in euro 2.817.097,93.

Da una analisi più approfondita dei dati esposti torna utile precisare quanto segue:

- per quanto concerne la parte entrate l'importo indicato al Titolo I attiene alle tasse di ancoraggio ed alle tasse portuali. Dette entrate sono da ricondurre a quanto stabilito dalla legge 27/12/2006 n. 296 (Finanziaria 2007) che, al fine di attuare un pieno riconoscimento dell'autonomia finanziaria alle Autorità Portuali, allo scopo di finanziare gli interventi di manutenzione ordinaria e straordinaria in considerazione della cessazione dell'erogazione dei contributi da parte dello Stato, ha disposto l'attribuzione a ciascuna Autorità di Sistema Portuale del gettito della tassa erariale di cui all'art. 2 c.1 del D.L. 28 febbraio 1974 n. 47 convertito, con modificazioni, dalla legge 16 aprile 1974 n. 117 e successive modificazione ed integrazioni e del gettito delle tasse di ancoraggio di cui al Capo I Titolo I della Legge 9 febbraio 1963 n. 82 e successive modificazione ed integrazioni;
- anche nell'anno 2021 l'Autorità ha disposto la riduzione delle tasse d'ancoraggio, giusta Ordinanza n. 20/2021/ADSP-MTMI del 14/12/2021 con la quale è stato approvato il regolamento per la riduzione delle tasse di ancoraggio. In particolare, i rimborsi che saranno effettuati agli aventi diritto per circa 1.500.000,00 finanziati mediante la riduzione delle spese correnti dell'Autorità. L'Autorità di Sistema Portuale dei Mari Tirreno Meridionale e Ionio, in ottemperanza a quanto previsto dall'art. 5, commi 7-duodecies e 7-terdecies del D.L. 194/2009, convertito dalla L. 25/2010, ha ridotto proporzionalmente la spesa corrente garantendo esatta copertura alle minori entrate derivanti dalla riduzione delle tasse di ancoraggio;
- al Titolo I, sono riportate le entrate che si riferiscono principalmente ai canoni demaniali per la concessione di aree per depositi ecc.

Il Collegio dei Revisori, dopo aver esaminato la documentazione esibita dall'Ente, prende atto che il sistema di rilevazione dei canoni e dei relativi rapporti a credito e debito è effettuato con sistemi informatici collegati al sistema di rilevazione contabile dell'Autorità di Sistema Portuale.

La riscossione in conto competenza delle entrate derivanti dai canoni di concessione delle aree demaniali e delle banchine risulta pari al 91,26% delle somme a pari titolo accertate.

- Per quanto attiene al Titolo III – partite di giro – i relativi movimenti finanziari, che trovano corrispondenza al Titolo IV delle spese, si riferiscono ad accertamenti riguardanti le ritenute erariali



e previdenziali operate su emolumenti e compensi da versare allo Stato e agli Enti pubblici secondo le norme in vigore, ai rimborsi per somme anticipate per c/terzi, alle partite in c/sospeso, al fondo economato e all'IVA da versare all'erario.

Entrate in Conto capitale

Le entrate in conto capitale (Titolo II) accertate in bilancio sono pari a euro 3.696.249,46 contro euro 4.400.000,00 del 2020.

PARTE SPESA

Il totale degli impegni 2021 ammonta a € 22.527.886,65 e si riferisce per € 8.470.213,73 (37,60%) ad uscite correnti, per € 11.763.328,48 (52,22%) ad uscite in conto capitale e per € 2.294.344,44 (10,18%) a partite di giro.

Spese Correnti

Si riporta il dettaglio di quanto sopra evidenziato per le spese correnti.

Le uscite correnti (Titolo I) impegnate nel corso del 2021 ammontano a euro 8.470.213,73 rispetto a euro 7.736.044,65 degli impegni 2020.

In ordine alle diverse componenti di tale tipologia di spesa, si rappresenta che l'onere per il personale (cat. 1.1.2) registra impegni per euro 2.672.104,21 (a fronte di euro 2.293.624,55 nel 2020).

L'aumento della spesa corrente nel corso dell'esercizio 2021, pari al 5,87% rispetto al 2020, è conseguente ad un incremento della spesa per organi istituzionali e spese per il personale parzialmente compensato dalla riduzione della spesa per acquisto di beni di consumo e di servizio.

Spese per il personale

Al 31 dicembre 2021 il personale in servizio presso l'Autorità di Sistema Portuale è pari a n. 31 unità, di cui n. 4 dirigenti, a fronte di un organico di n. 80 unità complessive.

L'incidenza delle spese di personale sulle entrate correnti si attesta al 14,88%, mentre l'incidenza sulle spese correnti è del 31,54%.

Spese in Conto capitale




Le uscite in conto capitale impegnate nel 2021 sono pari a euro 11.763.328,48 a fronte di una previsione definitiva di euro 43.575.751,46.

Le spese sostenute nel 2021 si riferiscono essenzialmente a opere immobiliari ed investimenti (categoria 2.1.1).

PARTITE DI GIRO

La partite di giro, in entrata e in uscita, sono pari a euro 2.294.344,44.

Il Collegio attesta che:



- è stato rispettato il principio della competenza nella rilevazione degli accertamenti e degli impegni;
- è corretta la rappresentazione nel conto consuntivo dei riepiloghi e dei risultati di cassa e di competenza;
- è stata accertata l'emissione di n. 2058 Reversali d'incasso e n. 1284 mandati di pagamento (Verbale n. 2/2022);
- si è proceduto al controllo dei valori di cassa confrontando gli stessi con gli estratti conto dell'Istituto Cassiere che non hanno dato luogo a rilievi di sorta, con riferimento al periodo di propria competenza dalla data di insediamento (22.11.2021).

IL CONTO ECONOMICO

Risultati differenziali

RICAVI (VALORE DELLA PRODUZIONE)	Euro	€ 18.354.775,88
COSTI (COSTI DELLA PRODUZIONE)	Euro	€ 13.091.539,45
PROVENTI e ONERI FINANZIARI	Euro	- 7.276,40
PARTITE STRAORDINARIE	Euro	€ 598.420,52
RISULTATO PRIMA DELLE IMPOSTE	Euro	€ 5.854.380,55
IMPOSTE	Euro	184.821,04
AVANZO ECONOMICO	Euro	€ 5.669.559,51

In merito al contenuto delle suindicate partite correnti si fa rinvio a quanto sopra relazionato in sede di rendiconto finanziario.

Circa gli ammortamenti effettuati che riguardano sia le immobilizzazioni materiali (euro 431.345,89) che quelle immateriali (euro 1.633,60) il Collegio ha verificato che le quote sono state calcolate con il metodo a quote costanti in quanto più coerente con l'effettiva utilità del bene e facilita il processo d'interpretazione dei bilanci, agevolandone i confronti per come previsto dal principio contabile n. 16 Oic per come previsto dalle vigenti normative fiscali e sono documentate da apposite tabelle.

Per quanto concerne la somma accantonata al Fondo TFR di euro 177.385,41 la stessa si riferisce alla quota annua di adeguamento del Fondo per l'indennità di fine rapporto al personale.

Per quanto attiene il valore della produzione giova precisare che in esso è stato inserito l'importo di euro 401.156,20 a titolo di altri ricavi e proventi che fa riferimento ad entrate accertate in precedenti esercizi, ma di pertinenza dell'esercizio 2021. Nel caso specifico si è data attuazione a quanto previsto dal M.I.T. (ora M.I.M.S.) con nota DEM1/1852 in riferimento ai contributi erogati in c/impianti.

In merito agli aspetti economici, infine si osserva la variazione dell'avanzo economico che passa da euro 12.226.205,50 dell'anno 2020 a euro 5.669.559,51 relativamente all'anno 2021.



LO STATO PATRIMONIALE

La situazione patrimoniale al 31 dicembre 2021 evidenzia un patrimonio netto pari a 128.413.310,21 euro che risulta incrementato dall'avanzo economico dell'esercizio ammontante ad euro 5.669.559,51 così determinato:

STATO PATRIMONIALE

Risultati differenziali	Valore al 31/12/2021	Valore al 31/12/2020
Immobilizzazioni	20.449.590,55	12.837.705,32
Attivo Circolante	243.742.453,70	241.676.792,54
Ratei e risconti	0	0
Totale Attivo	264.192.044,25	254.514.497,86
<i>Conti d'ordine (beni di terzi -Stato e altri - presso L'ente per attività port.)</i>	<i>5.035.114,29</i>	<i>5.035.925,47</i>
Patrimonio netto *	134.082.869,72	128.413.310,21
Contributi in conto Capitale	0,00	0,00
Fondi per rischi e oneri	14.981.111,91	10.800.224,35
Fondo trattamento fine rapporto	1.484.913,17	1.307.527,76
Debiti diversi	110.068.190,17	110.017.320,06
Ratei e risconti	3.574.959,28	3.976.115,48
Totale Passivo e netto	264.192.044,25	254.514.497,86

* costituito dagli utili degli esercizi precedenti più utile esercizio

IL Collegio dà atto che alla Relazione sulla gestione è allegata l'attestazione dei tempi di pagamento debitamente firmata ai sensi dell'articolo 41, comma 1, del DL 24 aprile 2014, n. 66, convertito dalla legge 23 giugno 2014, n. 89.

L'indicatore annuale di tempestività dei pagamenti anno 2021 è di -6,44 gg, a significare che l'Ente è in grado di far fronte alle obbligazioni assunte, mediamente, con 8 giorni di anticipo rispetto alla scadenza.



VERIFICA RISPETTO VINCOLI DI SPESA


Il Collegio ha verificato con le apposite tabelle da allegare allo stesso conto consuntivo, il rispetto a consuntivo dei limiti di spesa di cui all'art. 1, commi 591 e 610, della legge n. 160 del 2019 e art. 6, comma 14, del decreto-legge n. 78 del 2010, convertito in legge n. 122 del 2010, come di seguito riassunto:

Spese per acquisto di beni e servizi (art.1, comma 591, legge n. 160 del 27.12.2019)	
a) Spesa 2016 *	1.802.507
b) Spesa 2017 *	1.030.297
c) Spesa 2018 *	1.405.543
Limite di spesa 2021 – Media triennio 2016-2018 determinato in sede di previsione	1.418.782
Surplus applicato in sede di assestamento bilancio 2021	2.704.703
Nuovo limite di spesa come rideterminato	4.123.487
Spesa effettuata nel 2021 *	1.502.553

* Al netto delle spese sostenute per come previsto dalla circolare MEF n. 9 del 2020

Spese per acquisto gestione corrente settore informatico (art.1, comma 610, legge n. 160 del 27.12.2019)	
Spesa 2016	75.671
Spesa 2017	68.428
Media biennio 2016-2017	72.049
Risparmio annuale pari al 10% della media del biennio 2016-2017	7.204
Limite di spesa c-d	64.844
Spesa effettuata nel 2021 *	56.762

* Con riferimento al superamento del limite si fa presente che lo stesso è dovuto alle spese sostenute per la sicurezza informatica come da nota del MIT prot. n. 1855 del 20/01/2021 relativamente all'approvazione dell'assestamento.



Spese per autovetture e acquisto buoni taxi

(art. 6, comma 14, decreto-legge 31.5.2010, n.78, convertito dalla legge 30 luglio 2010, n.122)

Spesa 2009	18.042,30
Somma da versare al bilancio dello Stato entro il 31.10.2021 (20% spesa 2009)	3.608,30
(art. 15, comma 1, decreto-legge 24.4.2014, n.66, convertito dalla legge 23.6.2014, n.89)	
Spesa 2011	12.390,2
Limite di spesa 2021 (max 30%)	3.717,09
Spesa effettuata nel 2021	213,70









Autorità di Sistema Portuale dei Mari Tirreno Meridionale e Ionio

Allegato 2

Scheda monitoraggio riduzioni di spesa con versamento in entrata al bilancio dello Stato			
Da inviare a: Dipartimento della Ragioneria Generale dello Stato - Ispettorato Generale di Finanza			
All' Ufficio II per gli Enti ed organismi operanti nella sfera di competenza del Ministero della salute e delle strutture sanitarie presenti sul territorio nazionale- indirizzo e-mail: igf.ufficio2.rgs@tesoro.it			
All' Ufficio IV per gli Enti ed organismi operanti nella sfera di competenza dei Ministeri dell'istruzione, dell'università e della ricerca, per i beni e le attività culturali e del turismo. - indirizzo e-mail: igf.ufficio4.rgs@tesoro.it			
All' Ufficio VII per gli Enti ed organismi operanti nella sfera di competenza della Presidenza del Consiglio dei Ministri e dei Ministeri dell'economia e finanze, delle politiche agricole, alimentari e forestali, dell'ambiente e della tutela del territorio e del mare, delle infrastrutture e dei trasporti, dello sviluppo economico relativamente all'area delle comunicazioni. - indirizzo e-mail: igf.ufficio7.rgs@tesoro.it			
All' Ufficio VIII per gli Enti ed organismi pubblici operanti nella sfera di competenza dei Ministeri dell'interno, degli affari esteri, della giustizia, del lavoro e delle politiche sociali, della difesa, dello sviluppo economico - ad esclusione dell'area relativa alle comunicazioni. - indirizzo e-mail: igf.ufficio8.rgs@tesoro.it			
Denominazione Ente: AUTORITA' PORTUALE DI GIOIA TAURO			
PRIMA SEZIONE			
Versamenti al capitolo 3422- capo X- bilancio dello Stato ai sensi dell'art. 1 comma 594, della Legge di Bilancio n. 160/2019 Allegato A			
D.L. n. 112/2008 conv. L. n. 133/2008			
Disposizioni di contenimento	Importo dovuto nel 2018	maggiorazione del 10%	Importo 2021 versato
Art. 61 comma 1 (spese per organi collegiali e altri organismi)			
Art. 61 comma 2 (spese per studi e consulenze)	6.403,00	640,30	7.043,30
Art. 61 comma 5 (spese per relazioni pubbliche e convegni)			
Art. 61 comma 6 (spese per sponsorizzazioni)			
Art. 61 comma 7 (misure per le società in elenco ISTAT)			
Totale	6.403,00	640,30	7.043,30
D.L. n. 78/2010 conv. L. n. 122/2010			
Disposizioni di contenimento	Importo dovuto nel 2018	maggiorazione del 10%	Importo 2021 versato
Art. 6 comma 3 come modificato dall'art. 10, c.5, del D.L. n. 210/2015, (Indennità, compensi, gettoni, retribuzioni corrisposte a consigli di amministrazione e organi collegiali comunque denominati ed ai titolari di incarichi di qualsiasi tipo 10% su importi risultanti alla data 30 aprile 2010) NB: per le Autorità portuali tenere conto anche della previsione di cui all'art. 5, c.14, del D.L. n. 95/2012 *	54.750,79	5.475,08	30.112,94
Art. 6 comma 7 (Incarichi di consulenza)	14.400,00	1.440,00	15.840,00
Art. 6 comma 8 (Spese per relazioni pubbliche, convegni, mostre, pubblicità e di rappresentanza)	15.614,13	1.561,41	17.175,54
Art. 6 comma 9 (Spese per sponsorizzazioni)	0,00	0,00	0,00
Art. 6 comma 12 (Spese per missioni)	24.664,50	2.466,45	27.130,95
Art. 6 comma 13 (Spese per la formazione)	1.355,00	135,50	1.490,50
Totale	110.784,42	11.076,44	91.749,94
L. n. 244/2007 modificata. L. n. 122/2010			
Disposizione di contenimento	Importo dovuto nel 2018	maggiorazione del 10%	Importo 2021 versato
Art. 2 commi 618* e 623 L. n. 244/2007 - *come modificato dall'art. 8, c.1, della L. n. 122/2010 - (Spese di manutenzione ordinaria e straordinaria degli immobili utilizzati: 2% del valore immobile utilizzato - Nel caso di esecuzione di interventi di sola manutenzione ordinaria degli immobili utilizzati: 1% del valore dell'immobile utilizzato)	46.472,07	4.647,21	51.119,28
D.L. n. 95/2012, conv. L. n. 135/2012			
Disposizione di contenimento	Importo dovuto nel 2018	maggiorazione del 10%	Importo 2021 versato
Art. 8 comma 3 (spese per consumi intermedi)	52.210,91	5.221,09	57.432,00

17



Autorità di Sistema Portuale
dei Mari Tirreno Meridionale
e Ionio


L. n. 147/2013 (L. stabilità 2014)			
Disposizioni di contenimento	Importo dovuto nel 2018	maggiorazione del 10%	Importo 2021 versato
Art. 1 comma 321 (la disposizione prevede che l'Autorità garante della concorrenza e del mercato nonché le Autorità di regolazione dei servizi di pubblica utilità assicurino il rispetto dei vincoli di finanza pubblica individuando misure di contenimento della spesa, anche alternative rispetto alle vigenti disposizioni in materia di finanza pubblica ad esse applicabili, che garantiscano il versamento al bilancio dello Stato di un risparmio di spesa complessivo annuo maggiorato del 10 per cento rispetto agli obiettivi di risparmio stabiliti a legislazione vigente e senza corrispondenti incrementi delle entrate dovute ai contributi del settore di regolazione)		0	0
D.L. n. 66/2014 conv. L. n. 89/2014			
Disposizione di contenimento	Importo dovuto nel 2018	maggiorazione del 10%	Importo 2021 versato
Art. 50 comma 3 (somme rivenienti da ulteriori riduzioni di spesa - 5% spesa sostenuta anno 2010 - per acquisti di beni e servizi per consumi intermedi)	26.105,46	2.610,55	28.716,01
Importo totale da versare al capitolo 3422- capo X- bilancio dello Stato entro il 30 giugno			236.060,52
SECONDA SEZIONE			
Versamenti dovuti in base alle seguenti disposizioni ancora applicabili:			
Applicazione D.L. n. 112/2008 conv. L. n. 133/2008			
Disposizioni di contenimento	versamento		
Art. 61 comma 9 (compenso per l'attività di componente o di segretario del collegio arbitrale) Versamento al capitolo 3490 capo X- bilancio dello Stato			
Art. 67 comma 6 (somme provenienti dalle riduzioni di spesa contrattazione integrativa e di controllo dei contratti nazionali ed integrativi) Versamento al capitolo 3348- capo X- bilancio dello Stato entro il 31 ottobre			
Applicazione D.L. n. 78/2010 conv. L. n. 122/2010			
Disposizioni di contenimento	versamento		
Art. 6 comma 1 (Spese per organismi collegiali e altri organismi) Versamento al capitolo 3422- capo X- bilancio dello Stato entro il 30 giugno			
Art. 6 comma 14 (Spese per acquisto, manutenzione, noleggio e esercizio di autovetture, nonché per acquisto di buoni taxi) Versamento al capitolo 3422- capo X- bilancio dello Stato entro il 30 giugno	3.608,30		
Applicazione D.L. n. 98/2011, conv. L. n. 111/2011			
Disposizione di contenimento	versamento		
Articolo 16 comma 5 (somme derivanti dalle economie realizzate per effetto di piani triennali di razionalizzazione e riqualificazione della spesa, di riordino e ristrutturazione amministrativa, di semplificazione e digitalizzazione, di riduzione dei costi della politica e di funzionamento, ivi compresi gli appalti di servizio, gli affidamenti alle partecipate e il ricorso alle consulenze attraverso persone giuridiche) Versamento al capitolo 3539- capo X- bilancio dello Stato			
Applicazione D.L. n. 201/2011, conv. L. n. 214/2011			
Disposizione di contenimento	versamento		
Art. 23-ter comma 4 (somme rivenienti dall'applicazione misure in materia di trattamenti economici) Versamento al capitolo 3512- capo X- bilancio dello Stato			
Versamento totale bilancio dello Stato			239.668,82

Nel rispetto delle vigenti disposizioni l'Ente ha provveduto ai versamenti al bilancio dello Stato per un importo complessivo delle economie di spesa relativo all'anno 2021 pari a euro 239.668,82.

I versamenti sono stati effettuati con i seguenti mandati:

- n. 913 del 16/09/2021 di euro 15.840,00;
- n. 914 del 16/09/2021 di euro 17.175,54;
- n. 915 del 16/09/2021 di euro 27.130,95;
- n. 916 del 16/09/2021 di euro 1.490,50;
- n. 917 del 16/09/2021 di euro 3.608,30;
- n. 918 del 16/09/2021 di euro 57.432,00;
- n. 919 del 16/09/2021 di euro 28.716,01;
- n. 912 del 16/09/2021 di euro 51.119,28;
- n. 342 del 04/04/2022 di euro 7.403,30;
- n. 361 del 11/04/2022 di euro 20.071,63
- n. 362 del 11/04/2022 di euro 10.041,31.





Autorità di Sistema Portuale
dei Mari Tirreno Meridionale
e Ionio

ATTIVITÀ DEL COLLEGIO

Nel corso dell'esercizio finanziario 2021, nelle sue diverse composizioni, il Collegio ha partecipato alle riunioni del Comitato Portuale/Comitato di Gestione, ha effettuato le prescritte verifiche periodiche ai libri ed alle scritture contabili dell'Autorità di Sistema Portuale, le verifiche di cassa, nonché le verifiche, a campione, sugli atti gestionali adottati dall'Ente, redigendo di volta in volta appositi verbali delle riunioni.

CONCLUSIONI

IL COLLEGIO

- verificata l'osservanza delle norme che presiedono la formazione e l'impostazione del rendiconto generale;
- accertato che l'elaborato corrisponde alle risultanze dei libri e delle scritture contabili;
- visto che la situazione patrimoniale e finanziaria nonché il risultato economico sono stati redatti correttamente secondo la normativa vigente;
- verificato che le disposizioni ministeriali sono state tenute nella dovuta considerazione;
- verificato il rispetto delle vigenti norme di contenimento della spesa attraverso l'applicazione dei limiti ed il versamento di quanto dovuto al bilancio dello Stato;

ESPRIME

parere favorevole all'approvazione del Rendiconto generale 2021.

IL COLLEGIO DEI REVISORI

Dott.ssa Caterina Paola Romanò

Dott. Antonio Macera

Dott. Domenico Romanò

Scheda monitoraggio riduzioni di spesa con versamento in entrata al bilancio dello Stato			
Da inviare a: Dipartimento della Ragioneria Generale dello Stato - Ispettorato Generale di Finanza			
<p>AIU Ufficio II per gli Enti ed organismi operanti nella sfera di competenza del Ministero della salute e delle strutture sanitarie presenti sul territorio nazionale- indirizzo e-mail: igf.ufficio2.rgs@tesoro.it</p> <p>AIU Ufficio IV per gli Enti ed organismi operanti nella sfera di competenza dei Ministeri: dell'istruzione; dell'università e della ricerca; per i beni e le attività culturali e del turismo. - indirizzo e-mail: igf.ufficio4.rgs@tesoro.it</p> <p>AIU Ufficio VII per gli Enti ed organismi operanti nella sfera di competenza della Presidenza del Consiglio dei Ministri e dei Ministeri: dell'economia e finanze; delle politiche agricole, alimentari e forestali; dell'ambiente e della tutela del territorio e del mare; delle infrastrutture e dei trasporti; dello sviluppo economico relativamente all'area delle comunicazioni. - indirizzo e-mail: igf.ufficio7.rgs@tesoro.it</p> <p>AIU Ufficio VIII per gli Enti ed organismi pubblici operanti nella sfera di competenza dei Ministeri: dell'interno; degli affari esteri; della giustizia; del lavoro e delle politiche sociali; della difesa; dello sviluppo economico - ed esclusione dell'area relativa alle comunicazioni. - indirizzo e-mail: igf.ufficio8.rgs@tesoro.it</p>			
Denominazione Ente: AUTORITA' PORTUALE DI GIOIA TAURO			
PRIMA SEZIONE			
Versamenti al capitolo 3422- capo X- bilancio dello Stato ai sensi dell'art. 1 comma 594, della Legge di Bilancio n. 160/2019 Allegato A			
D.L. n. 112/2008 conv. L. n. 133/2008			
Disposizioni di contenimento	Importo dovuto nel 2018	maggiorazione del 10%	versamento
Art. 61 comma 1 (spese per organi collegiali e altri organismi)			
Art. 61 comma 2 (spese per studi e consulenze)	6.403,00	640,30	7.043,30
Art. 61 comma 5 (spese per relazioni pubbliche e convegni)			
Art. 61 comma 6 (spese per sponsorizzazioni)			
Art. 61 comma 7 (misure per le società in elenco ISTAT)			
Totale	6.403,00	640,30	7.043,30
D.L. n. 78/2010 conv. L. n. 122/2010			
Disposizioni di contenimento	Importo dovuto nel 2018	maggiorazione del 10%	importo da versare 2022
Art. 6 comma 3 come modificato dall'art. 10, c.5, del D.L. n. 210/2015, (indennità, compensi, gettoni, retribuzioni corrisposte a consigli di amministrazione e organi collegiali comunque denominati ed ai titolari di incarichi di qualsiasi tipo 10% su importi risultanti alla data 30 aprile 2010) NB: per le Autorità portuali tenere conto anche della previsione di cui all'art. 5, c.14, del D.L. n. 95/2012			
Art. 6 comma 7 (Incarichi di consulenza)	14.400,00	1.440,00	15.840,00
Art. 6 comma 8 (Spese per relazioni pubbliche, convegni, mostre, pubblicità e di rappresentanza)	15.614,13	1.561,41	17.175,54
Art. 6 comma 9 (Spese per sponsorizzazioni)	0,00	0,00	0,00
Art. 6 comma 12 (Spese per missioni)	24.664,00	2.466,40	27.130,40
Art. 6 comma 13 (Spese per la formazione)	1.355,00	135,50	1.490,50
Totale	56.033,13	5.603,31	61.636,44

L. n. 244/2007 modificata. L. n. 122/2010

Disposizione di contenimento	Importo dovuto nel 2018	maggiorazione del 10%	importo da versare 2022
Art. 2 commi 618* e 623 L. n. 244/2007 - *come modificato dall'art. 8, c.1, della L. n. 122/2010 - (Spese di manutenzione ordinaria e straordinaria degli immobili utilizzati: 2% del valore immobile utilizzato - Nel caso di esecuzione di interventi di sola manutenzione ordinaria degli immobili utilizzati: 1% del valore dell'immobile utilizzato)	46.470,07	4.647,01	51.117,08

D.L. n. 95/2012, conv. L. n. 135/2012

Disposizione di contenimento	Importo dovuto nel 2018	maggiorazione del 10%	importo da versare 2022
Art. 8 comma 3 (spese per consumi intermedi)	52.210,91	5.221,09	57.432,00

L. n. 147/2013 (L. stabilità 2014)

Disposizioni di contenimento	Importo dovuto nel 2018	maggiorazione del 10%	importo da versare 2022
Art. 1 comma 321 (la disposizione prevede che l'Autorità garante della concorrenza e del mercato nonché le Autorità di regolazione dei servizi di pubblica utilità assicurino il rispetto dei vincoli di finanza pubblica individuando misure di contenimento della spesa, anche alternative rispetto alle vigenti disposizioni in materia di finanza pubblica ad esse applicabili, che garantiscano il versamento al bilancio dello Stato di un risparmio di spesa complessivo annuo maggiorato del 10 per cento rispetto agli obiettivi di risparmio stabiliti a legislazione vigente e senza corrispondenti incrementi delle entrate dovute ai contribuenti del settore di regolazione.)			0

D.L. n. 66/2014 conv. L. n. 89/2014

Disposizione di contenimento	Importo dovuto nel 2018	maggiorazione del 10%	importo da versare 2022
Art. 50 comma 3 (somme rinvenienti da ulteriori riduzioni di spesa - 5% spesa sostenuta anno 2010 - per acquisti di beni e servizi per consumi intermedi)	26.105,46	2.610,55	28.716,01
Importo totale da versare al capitolo 3422- capo X- bilancio dello Stato entro il 30 giugno			205.944,83

SECONDA SEZIONE

Versamenti dovuti in base alle seguenti disposizioni ancora applicabili:

Applicazione D.L. n. 112/2008 conv. L. n. 133/2008

Disposizioni di contenimento	importo da versare 2022
Art. 61 comma 9 (compenso per l'attività di componente o di segretario del collegio arbitrale) Versamento al capitolo 3490 capo X- bilancio dello Stato	versamento
Art. 67 comma 6 (somme provenienti dalle riduzioni di spesa contrattazione integrativa e di controllo dei contratti nazionali ed integrativi) Versamento al capitolo 3348- capo X- bilancio dello Stato entro il 31 ottobre	

Applicazione D.L. n. 78/2010 conv. L. n. 122/2010		versamento
posizioni di contenimento		
6 comma 1	(Spese per organismi collegiali e altri organismi) Versamento al capitolo 3422- capo X- bilancio dello Stato entro il 30 giugno	
6 comma 14	(Spese per acquisto, manutenzione, noleggio e esercizio di autovetture, nonché per acquisto di buoni taxi) Versamento al capitolo 3422- capo X- bilancio dello Stato entro il 30 giugno	3.608,30
Applicazione D.L. n. 98/2011, conv. L. n. 111/2011		
posizione di contenimento		
collo 16 comma 5	(somme derivanti dalle economie realizzate per effetto di piani triennali di razionalizzazione e riqualificazione della spesa, di riordino e ristrutturazione amministrativa, di semplificazione e allizzazione, di riduzione dei costi della politica e di funzionamento, ivi compresi gli appalti di servizio, gli affidamenti alle partecipate e il ricorso alle consulenze attraverso persone giuridiche) Versamento al titolo 3539- capo X- bilancio dello Stato	versamento
Applicazione D.L. n. 201/2011, conv. L. n. 214/2011		
posizione di contenimento		
23-ter comma 4	(somme rivenienti dall'applicazione misure in materia di trattamenti economici) Versamento al capitolo 3512- capo X- bilancio dello Stato	versamento

Versamento totale bilancio dello Stato 209.553,13

PER IL COLLEGIO DEI REVISORI IN
 IL CA PER LA AREA A NOHA-12

Il Dirigente
 Area Finanza, Controllo e Risorse Umane
 Dott. Luigi Ventrici

[Redacted Signature]

IL SEGRETARIO GENERALE
 CA. (CA) PIETRO PREZIOSI

[Redacted Signature]

[Handwritten initials]

Autorità di Sistema Portuale dei Mari Tirreno Meridionale e Ionio

PROSPETTO RIEPILOGATIVO DELLE SPESE PER MISSIONI E PER PROGRAMMI CONSUNTIVO ANNO 2021	Allegato 6	
	ESERCIZIO FINANZIARIO 2021	
	COMPETENZA	CASSA
MISSIONE 013 Diritto alla mobilità e sviluppo dei sistemi di trasporto		
PROGRAMMA 009 Sviluppo e sicurezza della navigazione e del trasporto marittimo e per vie d'acqua interne		
Gruppo COFOG 04.05 Affari Economici - Trasporti		
TOTALE PROGRAMMA	13.842.179,72	13.296.458,97
TOTALE MISSIONE 013 Diritto alla mobilità e sviluppo dei sistemi di trasporto	13.842.179,72	13.296.458,97
MISSIONE 032 Servizi istituzionali e generali delle amministrazioni pubbliche		
PROGRAMMA 001 Indirizzo politico		
Gruppo COFOG 04.05 Affari Economici - Trasporti		
TOTALE PROGRAMMA	289.605,16	222.331,32
PROGRAMMA 003 Servizi e affari generali per le Amministrazioni di competenza		
Gruppo COFOG 04.05 Affari Economici - Trasporti		
TOTALE PROGRAMMA	6.101.757,33	6.602.476,59
TOTALE MISSIONE 032 Servizi istituzionali e generali delle amministrazioni pubbliche	6.391.362,49	6.824.807,91
MISSIONE 099 Servizi per conto terzi e partite di giro		
PROGRAMMA 001 Servizi per conto terzi e partite di giro		
Gruppo COFOG 04.05 Affari Economici - Trasporti		
TOTALE PROGRAMMA	2.294.344,44	1.524.331,32
TOTALE MISSIONE 099 Servizi per conto terzi e partite di giro	2.294.344,44	1.524.331,32
TOTALE SPESE	22.527.886,65	21.645.598,20



Autorità di Sistema Portuale
dei Mari Tirreno Meridionale
e Ionio



RICLASSIFICAZIONE PIANO DEI CONTI INTEGRATO

Elaborato di riclassificazione tra gli schemi di bilancio
attualmente vigenti e le voci del piano dei conti
integrato previsto dal D.P.R. 132/2013



Autorità di Sistema Portuale dei Mari Tirreno Meridionale e Ionio

Mod. 201-GIO01

Piano finanziario - D.P.R. n. 132/2013				Associazioni 2021			
Macro	Livelli	Voce	Codice finale	C. DPR97/2003	Descrizione	Impegnato Comp.	Pagato
E	I	Trasferimenti correnti	E.2.00.00.00.000			0,00	0,00
E	II	Trasferimenti correnti	E.2.01.00.00.000			0,00	0,00
E	III	Trasferimenti correnti da Amministrazioni pubbliche	E.2.01.01.00.000			0,00	0,00
E	IV	Trasferimenti correnti da Amministrazioni Centrali	E.2.01.01.01.000			0,00	0,00
E	V	Trasferimenti correnti da Ministeri	E.2.01.01.01.001	E1.1.02.01.1102011	Contributi dello Stato	0,00	0,00
E	IV	Trasferimenti correnti da Amministrazioni Locali	E.2.01.01.02.000			0,00	0,00
E	V	Trasferimenti correnti da Regioni e province autonome	E.2.01.01.02.001	E1.1.02.02.1102021	Contributi della Regione	0,00	0,00
E	V	Trasferimenti correnti da altre Amministrazioni Locali n.a.c.	E.2.01.01.02.999	E1.1.02.04.1102043	Contributo diversi	0,00	0,00
E	I	Entrate extratributarie	E.3.00.00.00.000			17.953.663,28	17.678.232,29
E	II	Vendita di beni e servizi e proventi derivanti dalla gestione dei	E.3.01.00.00.000			3.381.883,14	3.160.676,65
E	III	Entrate dalla vendita e dall'erogazione di servizi	E.3.01.02.00.000			459.265,66	458.604,75
E	IV	Entrate dalla vendita di servizi	E.3.01.02.01.000			459.265,66	458.604,75
E	V	Proventi da autorizzazioni	E.3.01.02.01.035	E1.1.01.01.1101012	Proventi di autorizzazioni per operazioni portuali di cui all'art.16, L.84/94	154.251,72	155.542,86
E	V	Proventi da autorizzazioni	E.3.01.02.01.035	E1.1.01.01.1101013	Proventi di autorizzazioni per attività svolte nel porto di cui all'art.68 del	44.310,00	44.310,00
E	V	Proventi da autorizzazioni	E.3.01.02.01.035	E1.1.03.04.1103041	Canoni di concessione per l'affidamento dei servizi di manutenzione,	0,00	0,00
E	V	Proventi da servizi n.a.c.	E.3.01.02.01.999	E1.1.03.01.1103011	Entrate derivanti dalla vendita di beni e dalla prestazione di servizi	260.703,94	258.751,89
E	III	Proventi derivanti dalla gestione dei beni	E.3.01.03.00.000			2.922.617,48	2.702.071,90
E	IV	Canoni e concessioni e diritti reali di godimento	E.3.01.03.01.000			2.922.617,48	2.702.071,90
E	V	Canone occupazione spazi e aree pubbliche	E.3.01.03.01.002	E1.1.03.02.1103021	Canoni di concessione delle aree demaniali e della banchine nell'ambito	2.922.617,48	2.702.071,90
E	II	Interessi attivi	E.3.03.00.00.000			43,60	32,35
E	III	Altri interessi attivi	E.3.03.03.00.000			43,60	32,35
E	IV	Interessi attivi da conti della tesoreria dello Stato o di altre	E.3.03.03.03.000			43,60	32,35
E	V	Interessi attivi da conti della tesoreria dello Stato o di altre Amministrazioni	E.3.03.03.03.001	E1.1.03.02.1103023	Interessi attivi su titoli, depositi, conti correnti e ritardato pagamento	43,60	32,35
E	II	Rimborsi e altre entrate correnti	E.3.05.00.00.000			14.571.736,54	14.517.523,29
E	III	Rimborsi in entrata	E.3.05.02.00.000			700.597,84	646.384,59
E	IV	Entrate da rimborsi, recuperi e restituzioni di somme non dovute o	E.3.05.02.03.000			700.597,84	646.384,59
E	V	Entrate da rimborsi, recuperi e restituzioni di somme non dovute o incassate	E.3.05.02.03.001	E1.1.03.03.1103031	Recuperi e rimborsi diversi	700.597,84	646.384,59
E	III	Altre entrate correnti n.a.c.	E.3.05.99.00.000			13.871.138,70	13.871.138,70
E	IV	Altre entrate correnti n.a.c.	E.3.05.99.99.000			13.871.138,70	13.871.138,70
E	V	Altre entrate correnti n.a.c.	E.3.05.99.99.999	E1.1.01.01.1101011	Gettito delle tasse sulle merci imbarcate e sbarcate di cui al Capo III, Titolo	739.833,83	739.833,83
E	V	Altre entrate correnti n.a.c.	E.3.05.99.99.999	E1.1.01.01.1101014	Gettito delle tasse d'ancoraggio di cui al capo I del Titolo I della L. 82/63 e	13.131.304,61	13.131.304,61
E	V	Altre entrate correnti n.a.c.	E.3.05.99.99.999	E1.1.03.04.1103042	Entrate varie ed eventuali	0,26	0,26
E	I	Entrate in conto capitale	E.4.00.00.00.000			3.696.249,46	6.829.249,46
E	II	Contributi agli investimenti	E.4.02.00.00.000			3.696.249,46	6.829.249,46
E	III	Contributi agli investimenti da amministrazioni pubbliche	E.4.02.01.00.000			3.696.249,46	6.829.249,46
E	IV	Contributi agli investimenti da Amministrazioni Centrali	E.4.02.01.01.000			982.249,46	982.249,46
E	V	Contributi agli investimenti da Ministeri	E.4.02.01.01.001	E1.2.02.01.1202011	Finanziamento dallo Stato per esecuzione di opere infrastrutturali	982.249,46	982.249,46
E	V	Contributi agli investimenti da altre Amministrazioni Centrali n.a.c.	E.4.02.01.01.999	E1.2.02.04.1202041	Contributi Enti	0,00	0,00

E	IV	Contributi agli investimenti da Amministrazioni Locali	E.4.02.01.02.000			2.714.000,00	5.847.000,00
E	V	Contributi agli investimenti da Regioni e province autonome	E.4.02.01.02.001	E1.2.02.01.1202012	Trasferimenti da parte dello Stato	144.000,00	72.000,00
E	V	Contributi agli investimenti da Regioni e province autonome	E.4.02.01.02.001	E1.2.02.02.1202021	Trasferimenti della Regione	2.570.000,00	5.775.000,00
E	I	Entrate per conto terzi e partite di giro	E.9.00.00.00.000			2.294.344,44	1.678.658,32
E	II	Entrate per partite di giro	E.9.01.00.00.000			1.430.703,22	1.429.461,35
E	III	Altre ritenute	E.9.01.01.00.000			457.814,97	456.018,45
E	IV	Ritenute per scissione contabile IVA (split payment)	E.9.01.01.02.000			457.814,97	456.018,45
E	V	Ritenute per scissione contabile IVA (split payment)	E.9.01.01.02.001	E1.3.01.01.1301019	IVA	457.814,97	456.018,45
E	III	Ritenute su redditi da lavoro dipendente	E.9.01.02.00.000			934.650,32	936.504,97
E	IV	Ritenute erariali su redditi da lavoro dipendente per conto terzi	E.9.01.02.01.000			740.951,36	742.806,01
E	V	Ritenute erariali su redditi da lavoro dipendente per conto terzi	E.9.01.02.01.001	E1.3.01.01.1301011	Ritenute erariali	740.951,36	742.806,01
E	IV	Ritenute previdenziali e assistenziali su redditi da lavoro dipendente	E.9.01.02.02.000			193.698,96	193.698,96
E	V	Ritenute previdenziali e assistenziali su redditi da lavoro dipendente per	E.9.01.02.02.001	E1.3.01.01.1301012	Ritenute previdenziali e assistenziali	193.698,96	193.698,96
E	IV	Altre ritenute al personale dipendente per conto di terzi	E.9.01.02.99.000			0,00	0,00
E	V	Altre ritenute al personale dipendente per conto di terzi	E.9.01.02.99.999	E1.3.01.01.1301014	Recupero dal personale per anticipazioni concesse	0,00	0,00
E	III	Altre entrate per partite di giro	E.9.01.99.00.000			38.237,93	36.937,93
E	IV	Entrate a seguito di spese non andate a buon fine	E.9.01.99.01.000			33.237,93	31.937,93
E	V	Entrate a seguito di spese non andate a buon fine	E.9.01.99.01.001	E1.3.01.01.1301017	Partite in sospeso	33.237,93	31.937,93
E	IV	Rimborso di fondi economali e carte aziendali	E.9.01.99.03.000			5.000,00	5.000,00
E	V	Rimborso di fondi economali e carte aziendali	E.9.01.99.03.001	E1.3.01.01.1301018	Restituzione fondo economato a fine esercizio	5.000,00	5.000,00
E	IV	Altre entrate per partite di giro diverse	E.9.01.99.99.000			0,00	0,00
E	V	Altre entrate per partite di giro diverse	E.9.01.99.99.999	E1.3.01.01.1301015	Trattenute per conto terzi	0,00	0,00
E	II	Entrate per conto terzi	E.9.02.00.00.000			863.641,22	249.196,97
E	III	Rimborsi per acquisto di beni e servizi per conto terzi	E.9.02.01.00.000			863.641,22	249.196,97
E	IV	Rimborso per acquisti di beni per conto di terzi	E.9.02.01.01.000			863.641,22	249.196,97
E	V	Rimborso per acquisti di beni per conto di terzi	E.9.02.01.01.001	E1.3.01.01.1301016	Rimborso per somme pagate per conto terzi	863.641,22	249.196,97
TOTALE ENTRATE						23.944.257,18	26.186.140,07
U	I	Spese correnti	U.1.00.00.00.000			8.470.213,73	8.874.154,94
U	II	Redditi da lavoro dipendente	U.1.01.00.00.000			2.669.592,57	2.541.490,16
U	III	Retribuzioni lorde	U.1.01.01.00.000			2.163.722,59	2.049.737,85
U	IV	Retribuzioni in denaro	U.1.01.01.01.000			2.032.785,59	1.930.489,41
U	V	Voci stipendiali corrisposte al personale a tempo indeterminato	U.1.01.01.01.002	U1.1.01.02.1101021	Emolumenti fissi al personale dipendente	911.362,60	906.766,72
U	V	Straordinario per il personale a tempo indeterminato	U.1.01.01.01.003	U1.1.01.02.1101022	Emolumenti variabili al personale dipendente	4.957,62	4.868,22
U	V	Indennità ed altri compensi, esclusi i rimborsi spesa per missione, corrisposti	U.1.01.01.01.004	U1.1.01.02.1101028	Oneri della contrattazione decentrata aziendale	428.347,99	440.081,06
U	V	Voci stipendiali corrisposte al personale a tempo determinato	U.1.01.01.01.006	U1.1.01.02.1101021	Emolumenti fissi al personale dipendente	331.346,32	329.732,60
U	V	Voci stipendiali corrisposte al personale a tempo determinato	U.1.01.01.01.006	U1.1.01.02.1101029	Emolumenti al Segretario Generale	193.841,59	188.670,09
U	V	Straordinario per il personale a tempo determinato	U.1.01.01.01.007	U1.1.01.02.1101022	Emolumenti variabili al personale dipendente	1.987,99	1.987,99
U	V	Indennità ed altri compensi, esclusi i rimborsi spesa documentati per	U.1.01.01.01.008	U1.1.01.02.1101028	Oneri della contrattazione decentrata aziendale	160.941,48	58.382,73
U	IV	Altre spese per il personale	U.1.01.01.02.000			130.937,00	119.248,44
U	V	Buoni pasto	U.1.01.01.02.002	U1.1.01.02.1101025	Altri oneri per il personale	32.388,41	38.256,38
U	V	Altre spese per il personale n.a.c.	U.1.01.01.02.999	U1.1.01.02.1101025	Altri oneri per il personale	98.548,59	80.992,06
U	III	Contributi sociali a carico dell'ente	U.1.01.02.00.000			505.869,98	491.752,31
U	IV	Contributi sociali effettivi a carico dell'ente	U.1.01.02.01.000			503.382,38	489.264,71
U	V	Contributi obbligatori per il personale	U.1.01.02.01.001	U1.1.01.02.1101027	Oneri previdenziali ed assistenziali a carico dell'Autorità Portuale	500.516,15	489.264,71

U	V	Contributi previdenza complementare	U.1.01.02.01.002	U1.1.04.01.1104011	Pensioni ed altri oneri similari a carico dell'Autorità Portuale	2.866,23	0,00
U	IV	Altri Contributi sociali	U.1.01.02.02.000			2.487,60	2.487,60
U	V	Assegni familiari	U.1.01.02.02.001	U1.1.01.02.1101021	Emolumenti fissi al personale dipendente	2.487,60	2.487,60
U	II	Imposte e tasse a carico dell'ente	U.1.02.00.00.000			195.765,60	189.602,90
U	III	Imposte, tasse e proventi assimilati a carico dell'ente	U.1.02.01.00.000			195.765,60	189.602,90
U	IV	Imposta regionale sulle attività produttive (IRAP)	U.1.02.01.01.000			184.821,04	178.658,34
U	V	Imposta regionale sulle attività produttive (IRAP)	U.1.02.01.01.001	U1.1.02.04.1102041	Imposte, tasse e tributi vari	184.821,04	178.658,34
U	IV	Imposte, tasse e proventi assimilati a carico dell'ente n.a.c.	U.1.02.01.99.000			10.944,56	10.944,56
U	V	Imposte, tasse e proventi assimilati a carico dell'ente n.a.c.	U.1.02.01.99.999	U1.1.02.04.1102041	Imposte, tasse e tributi vari	10.944,56	10.944,56
U	II	Acquisto di beni e servizi	U.1.03.00.00.000			2.953.111,30	2.935.639,80
U	III	Acquisto di beni	U.1.03.01.00.000			9.889,37	158.430,23
U	IV	Giornali, riviste e pubblicazioni	U.1.03.01.01.000			0,00	0,00
U	V	Giornali e riviste	U.1.03.01.01.001	U1.1.01.03.1101036	Materiale di economato	0,00	0,00
U	IV	Altri beni di consumo	U.1.03.01.02.000			9.889,37	158.430,23
U	V	Carta, cancelleria e stampati	U.1.03.01.02.001	U1.1.01.03.1101036	Materiale di economato	9.675,67	11.067,06
U	V	Carburanti, combustibili e lubrificanti	U.1.03.01.02.002	U1.1.01.03.1101032	Spese connesse con l'utilizzo dei mezzi di trasporto terrestri e nautici	213,70	238,70
U	V	Materiale informatico	U.1.03.01.02.006	U1.1.01.03.1101038	Spese per servizi informatici e telematici	0,00	147.124,47
U	III	Acquisto di servizi	U.1.03.02.00.000			2.943.221,93	2.777.209,57
U	IV	Organi e incarichi istituzionali dell'amministrazione	U.1.03.02.01.000			347.019,79	299.664,38
U	V	Organi istituzionali dell'amministrazione - Indennità	U.1.03.02.01.001	U1.1.01.01.1101011	Compensi e rimborsi spese Commissario Straord. ed Aggiunto	104.685,51	104.685,51
U	V	Organi istituzionali dell'amministrazione - Indennità	U.1.03.02.01.001	U1.1.01.01.1101012	Indennità e rimborsi alla presidenza	150.666,69	90.666,69
U	V	Organi istituzionali dell'amministrazione - Indennità	U.1.03.02.01.001	U1.1.01.01.1101014	Indennità e rimborso Comitato Portuale e Commissione consultiva	5.000,00	300,00
U	V	Organi istituzionali dell'amministrazione - Indennità	U.1.03.02.01.001	U1.1.01.01.1101015	Contributi INPS a carico Ente 2/3 su ALIQ. %	21.234,88	19.992,64
U	V	Organi istituzionali dell'amministrazione - Rimborsi	U.1.03.02.01.002	U1.1.01.01.1101011	Compensi e rimborsi spese Commissario Straord. ed Aggiunto	3.218,55	3.358,55
U	V	Organi istituzionali dell'amministrazione - Rimborsi	U.1.03.02.01.002	U1.1.01.01.1101012	Indennità e rimborsi alla presidenza	4.799,53	3.327,93
U	V	Organi istituzionali dell'amministrazione - Rimborsi	U.1.03.02.01.002	U1.1.01.01.1101013	Indennità e rimborso al Collegio dei Revisori	521,00	3.990,38
U	V	Compensi agli organi istituzionali di revisione, di controllo ed altri incarichi	U.1.03.02.01.008	U1.1.01.01.1101013	Indennità e rimborso al Collegio dei Revisori	56.893,63	73.342,68
U	IV	Organizzazione eventi, pubblicità e servizi per trasferta	U.1.03.02.02.000			104.388,07	86.372,38
U	V	Rimborso per viaggio e trasloco	U.1.03.02.02.001	U1.1.01.02.1101024	Indennità e rimborso spese per missioni	5.077,87	3.673,37
U	V	Indennità di missione e di trasferta	U.1.03.02.02.002	U1.1.01.02.1101024	Indennità e rimborso spese per missioni	250,00	506,10
U	V	Pubblicità	U.1.03.02.02.004	U1.1.01.03.1101031	Spese di pubblicità	0,00	0,00
U	V	Organizzazione e partecipazione a manifestazioni e convegni	U.1.03.02.02.005	U1.1.02.01.1102014	Spese promozionali e di propaganda	2.196,00	5.288,47
U	V	Altre spese per relazioni pubbliche, convegni e mostre, pubblicità n.a.c	U.1.03.02.02.999	U1.1.02.01.1102014	Spese promozionali e di propaganda	96.864,20	76.904,44
U	IV	Acquisto di servizi per formazione e addestramento del personale	U.1.03.02.04.000			50,00	904,00
U	V	Acquisto di servizi per altre spese per formazione e addestramento n.a.c.	U.1.03.02.04.999	U1.1.01.02.1101026	Spese per l'organizzazione di corsi per il personale e partecipazione a spse	50,00	904,00
U	IV	Utenze e canoni	U.1.03.02.05.000			65.602,88	81.444,75
U	V	Telefonia fissa	U.1.03.02.05.001	U1.1.01.03.1101037	Spese postali, telefoniche ed utenze varie	15.908,91	14.603,98
U	V	Telefonia mobile	U.1.03.02.05.002	U1.1.01.03.1101037	Spese postali, telefoniche ed utenze varie	2.187,09	15.471,09
U	V	Energia elettrica	U.1.03.02.05.004	U1.1.01.03.1101037	Spese postali, telefoniche ed utenze varie	44.761,58	48.635,73
U	V	Acqua	U.1.03.02.05.005	U1.1.01.03.1101037	Spese postali, telefoniche ed utenze varie	2.745,30	2.733,95
U	IV	Utilizzo di beni di terzi	U.1.03.02.07.000			11.445,14	10.211,40
U	V	Noleggi di mezzi di trasporto	U.1.03.02.07.002	U1.1.01.03.1101033	Locazioni passive	0,00	0,00
U	V	Noleggi di impianti e macchinari	U.1.03.02.07.008	U1.1.01.03.1101033	Locazioni passive	11.445,14	10.211,40
U	IV	Manutenzione ordinaria e riparazioni	U.1.03.02.09.000			271.321,05	253.895,96

U	V	Manutenzione ordinaria e riparazioni di mobili e arredi	U.1.03.02.09.003	U1.1.01.03.1101031	Prestazioni di terzi per manutenzioni proprie	0,00	0,00
U	V	Manutenzione ordinaria e riparazioni di impianti e macchinari	U.1.03.02.09.004	U1.1.01.03.1101031	Prestazioni di terzi per manutenzioni proprie	3.004,88	1.286,08
U	V	Manutenzione ordinaria e riparazioni di macchine per ufficio	U.1.03.02.09.006	U1.1.01.03.1101031	Prestazioni di terzi per manutenzioni proprie	20,00	1.121,60
U	V	Manutenzione ordinaria e riparazioni di beni immobili	U.1.03.02.09.008	U1.1.01.03.1101031	Spese di manutenzione ordinaria per gli immobili utilizzati	11.064,88	6.855,58
U	V	Manutenzione ordinaria e riparazioni di altri beni materiali	U.1.03.02.09.011	U1.1.02.01.1102012	Prestazioni di terzi per manutenzioni, ordinarie delle delle parti comuni con	257.231,29	244.632,70
U	IV	Consulenze	U.1.03.02.10.000			26.981,62	13.642,03
U	V	Incarichi libero professionali di studi, ricerca e consulenza	U.1.03.02.10.001	U1.1.01.03.1101039	Spese per consulenze ed altre analoghe prestazioni professionali	0,00	0,00
U	V	Esperti per commissioni, comitati e consigli	U.1.03.02.10.002	U1.1.02.01.1102013	Prestazioni di terzi per studi ed opere di pianificazione	26.981,62	13.642,03
U	IV	Prestazioni professionali e specialistiche	U.1.03.02.11.000			42.311,44	38.726,06
U	V	Patrocinio legale	U.1.03.02.11.006	U1.1.01.03.1101031	Spese legali, giudiziarie e varie	42.311,44	38.726,06
U	IV	Servizi ausiliari per il funzionamento dell'ente	U.1.03.02.13.000			38.221,45	28.726,61
U	V	Servizi di pulizia e lavanderia	U.1.03.02.13.002	U1.1.01.03.1101035	Spese per pulizia uffici ed altri ambiti portuali	38.221,45	28.726,61
U	IV	Servizi amministrativi	U.1.03.02.16.000			95.667,80	101.206,78
U	V	Spese postali	U.1.03.02.16.002	U1.1.01.03.1101037	Spese postali, telefoniche ed utenze varie	4.060,85	4.006,17
U	V	Altre spese per servizi amministrativi	U.1.03.02.16.999	U1.1.01.03.1101031	Premi di assicurazione	80.057,49	80.057,49
U	V	Altre spese per servizi amministrativi	U.1.03.02.16.999	U1.1.02.01.1102015	Spese connesse all'attività di security portuale	11.549,46	17.143,12
U	IV	Servizi finanziari	U.1.03.02.17.000			7.320,00	6.100,00
U	V	Spese per servizi finanziari n.a.c.	U.1.03.02.17.999	U1.1.02.03.1102031	Interessi passivi, spese e commissioni bancarie	7.320,00	6.100,00
U	IV	Servizi informatici e di telecomunicazioni	U.1.03.02.19.000			129.239,04	58.836,10
U	V	Gestione e manutenzione applicazioni	U.1.03.02.19.001	U1.1.01.03.1101038	Spese per servizi informatici e telematici	56.762,04	35.656,10
U	V	Servizi di sicurezza	U.1.03.02.19.006	U1.1.01.03.1101038	Spese per servizi informatici e telematici	72.477,00	23.180,00
U	IV	Altri servizi	U.1.03.02.99.000			1.803.653,65	1.797.479,12
U	V	Servizi per attività di rappresentanza	U.1.03.02.99.011	U1.1.01.03.1101031	Spese di rappresentanza	2.221,40	2.621,40
U	V	Altri servizi diversi n.a.c.	U.1.03.02.99.999	U1.1.01.03.1101031	Spese diverse	18.343,38	20.928,54
U	V	Altri servizi diversi n.a.c.	U.1.03.02.99.999	U1.1.02.01.1102011	Prestazioni di terzi per la gestione dei servizi portuali - spese per utenze	1.783.088,87	1.773.929,18
U	II	Trasferimenti correnti	U.1.04.00.00.000			603.522,14	106.614,00
U	III	Trasferimenti correnti a Amministrazioni Pubbliche	U.1.04.01.00.000			500.000,00	0,00
U	IV	Trasferimenti correnti a Amministrazioni Locali	U.1.04.01.02.000			500.000,00	0,00
U	V	Trasferimenti correnti a Comuni	U.1.04.01.02.003	U1.1.02.02.1102021	Contributi aventi attinenza allo sviluppo dell'attività portuale	500.000,00	0,00
U	III	Trasferimenti correnti a Imprese	U.1.04.03.00.000			103.522,14	106.614,00
U	IV	Trasferimenti correnti a altre imprese partecipate	U.1.04.03.02.000			51.541,14	40.500,00
U	V	Trasferimenti correnti a altre imprese partecipate	U.1.04.03.02.001	U1.1.02.02.1102021	Contributi aventi attinenza allo sviluppo dell'attività portuale	51.541,14	40.500,00
U	IV	Trasferimenti correnti a altre imprese	U.1.04.03.99.000			51.981,00	66.114,00
U	V	Trasferimenti correnti a altre imprese	U.1.04.03.99.999	U1.1.02.02.1102021	Contributi aventi attinenza allo sviluppo dell'attività portuale	51.981,00	66.114,00
U	II	Rimborsi e poste correttive delle entrate	U.1.09.00.00.000			1.638.172,22	2.624.157,21
U	III	Rimborsi per spese di personale (comando, distacco, fuori ruolo,	U.1.09.01.00.000			0,00	0,00
U	IV	Rimborsi per spese di personale (comando, distacco, fuori ruolo,	U.1.09.01.01.000			0,00	0,00
U	V	Rimborsi per spese di personale (comando, distacco, fuori ruolo,	U.1.09.01.01.001	U1.1.01.02.1101023	Emolumenti al personale non dipendente	0,00	0,00
U	III	Altri Rimborsi di parte corrente di somme non dovute o incassate	U.1.09.99.00.000			1.638.172,22	2.624.157,21
U	IV	Rimborsi di parte corrente a Imprese di somme non dovute o incassate	U.1.09.99.05.000			1.638.172,22	2.624.157,21
U	V	Rimborsi di parte corrente a Imprese di somme non dovute o incassate in	U.1.09.99.05.001	U1.1.02.05.1102051	Restituzioni e rimborsi diversi	1.638.172,22	2.624.157,21
U	II	Altre spese correnti	U.1.10.00.00.000			410.049,90	476.650,87
U	III	Fondi di riserva e altri accantonamenti	U.1.10.01.00.000			0,00	0,00
U	IV	Fondo di riserva	U.1.10.01.01.000			0,00	0,00

U	V	Fondi di riserva	U.1.10.01.01.001	U1.1.02.06.1102062	Fondo di riserva	0,00	0,00
U	III	Spese dovute a sanzioni, risarcimenti e indennizzi	U.1.10.05.00.000			120.396,20	120.396,20
U	IV	Spese per risarcimento danni	U.1.10.05.02.000			15.155,75	15.155,75
U	V	Spese per risarcimento danni	U.1.10.05.02.001	U1.1.02.06.1102061	Spese per liti, arbitrati, risarcimenti e accessori	15.155,75	15.155,75
U	IV	Oneri da contenzioso	U.1.10.05.04.000			105.240,45	105.240,45
U	V	Oneri da contenzioso	U.1.10.05.04.001	U1.1.02.06.1102061	Spese per liti, arbitrati, risarcimenti e accessori	105.240,45	105.240,45
U	III	Altre spese correnti n.a.c.	U.1.10.99.00.000			289.653,70	356.254,67
U	IV	Altre spese correnti n.a.c.	U.1.10.99.99.000			289.653,70	356.254,67
U	V	Altre spese correnti n.a.c.	U.1.10.99.99.999	U1.1.02.02.1102022	Partecipazione a progetti europei, nazionali e regionali	0,00	0,00
U	V	Altre spese correnti n.a.c.	U.1.10.99.99.999	U1.1.02.05.1102052	Spese compensative di contributi erogati da altri Enti	0,00	0,00
U	V	Altre spese correnti n.a.c.	U.1.10.99.99.999	U1.1.02.05.1102053	Prestazioni di terzi per manutenzioni, ord. e straord. delle delle parti comuni	0,00	0,00
U	V	Altre spese correnti n.a.c.	U.1.10.99.99.999	U1.1.02.06.1102063	Oneri vari straordinari	269.676,44	330.007,62
U	V	Altre spese correnti n.a.c.	U.1.10.99.99.999	U1.1.02.06.1102064	Spese per il realizzo delle entrate	19.977,26	26.247,05
U	V	Altre spese correnti n.a.c.	U.1.10.99.99.999	U1.1.05.01.1105011	Accantonamento a fondi rischi ed oneri	0,00	0,00
U	I	Spese in conto capitale	U.2.00.00.00.000			11.763.328,48	11.247.111,94
U	II	Investimenti fissi lordi e acquisto di terreni	U.2.02.00.00.000			11.763.328,48	11.247.111,94
U	III	Beni materiali	U.2.02.01.00.000			10.448.678,48	11.185.902,39
U	IV	Mobili e arredi	U.2.02.01.03.000			9.808,80	9.808,80
U	V	Mobili e arredi per ufficio	U.2.02.01.03.001	U1.2.01.02.1201023	Acquisto mobili e macchine da ufficio	9.808,80	9.808,80
U	IV	Attrezzature	U.2.02.01.05.000			31.138,22	75.317,97
U	V	Attrezzature n.a.c.	U.2.02.01.05.999	U1.2.01.02.1201021	Acquisto di attrezzature e macchinari ed altri beni mobili	31.138,22	75.317,97
U	IV	Macchine per ufficio	U.2.02.01.06.000			55.482,00	45.619,84
U	V	Macchine per ufficio	U.2.02.01.06.001	U1.2.01.02.1201023	Acquisto mobili e macchine da ufficio	55.482,00	45.619,84
U	IV	Beni immobili	U.2.02.01.09.000			10.352.249,46	11.055.155,78
U	V	Infrastrutture portuali e aeroportuali	U.2.02.01.09.011	U1.2.01.01.1201011	Acquisto, costruzione, trasformazione di opere portuali ed immobiliari -	10.352.249,46	11.055.155,78
U	III	Beni immateriali	U.2.02.03.00.000			1.314.650,00	61.209,55
U	IV	Software	U.2.02.03.02.000			3.050,00	1.525,00
U	V	Acquisto software	U.2.02.03.02.002	U1.2.01.02.1201025	Acquisto beni immateriali (progetti, brevetti, ecc)	3.050,00	1.525,00
U	IV	Incarichi professionali per la realizzazione di investimenti	U.2.02.03.05.000			1.181.600,00	10.956,21
U	V	Incarichi professionali per la realizzazione di investimenti	U.2.02.03.05.001	U1.2.01.01.1201013	Azioni per lo sviluppo strategico del porto - studi, progettazioni, investimenti,	1.181.600,00	10.956,21
U	IV	Manutenzione straordinaria su beni di terzi	U.2.02.03.06.000			130.000,00	48.728,34
U	V	Manutenzione straordinaria su beni demaniali di terzi	U.2.02.03.06.001	U1.2.01.01.1201012	Prestazioni di terzi per manutenzioni, straordinarie delle delle parti comuni	130.000,00	48.728,34
U	V	Manutenzione straordinaria su beni demaniali di terzi	U.2.02.03.06.001	U1.2.01.01.1201014	Spese di manutenzione straordinaria per gli immobili utilizzati	0,00	0,00
U	II	Altre spese in conto capitale	U.2.05.00.00.000			0,00	0,00
U	III	Altre spese in conto capitale n.a.c.	U.2.05.99.00.000			0,00	0,00
U	IV	Altre spese in conto capitale n.a.c.	U.2.05.99.99.000			0,00	0,00
U	V	Altre spese in conto capitale n.a.c.	U.2.05.99.99.999	U1.2.01.05.1201053	Indennità di anzianità	0,00	0,00
U	I	Spese per incremento attività finanziarie	U.3.00.00.00.000			0,00	0,00
U	II	Concessione crediti di medio-lungo termine	U.3.03.00.00.000			0,00	0,00
U	III	Concessione crediti di medio-lungo termine a tasso non agevolato	U.3.03.07.00.000			0,00	0,00
U	IV	Concessione crediti di medio-lungo termine a tasso non agevolato a	U.3.03.07.01.000			0,00	0,00
U	V	Concessione crediti di medio-lungo termine a tasso non agevolato a	U.3.03.07.01.001	U1.2.01.04.1201042	Depositi a cauzione presso terzi	0,00	0,00
U	V	Concessione crediti di medio-lungo termine a tasso non agevolato a	U.3.03.07.01.001	U1.2.02.02.1202021	Rimborso di anticipazioni passive	0,00	0,00
U	I	Uscite per conto terzi e partite di giro	U.7.00.00.00.000			2.294.344,44	1.524.331,32

U	II	Uscite per partite di giro	U.7.01.00.00.000			1.430.703,22	1.423.208,91
U	III	Versamenti di altre ritenute	U.7.01.01.00.000			457.814,97	463.431,29
U	IV	Versamento delle ritenute per scissione contabile IVA (split payment)	U.7.01.01.02.000			457.814,97	463.431,29
U	V	Versamento delle ritenute per scissione contabile IVA (split payment)	U.7.01.01.02.001	U1.4.01.01.1401019	IVA	457.814,97	463.431,29
U	III	Versamenti di ritenute su Redditi da lavoro dipendente	U.7.01.02.00.000			934.650,32	920.643,68
U	IV	Versamenti di ritenute erariali su Redditi da lavoro dipendente riscosse	U.7.01.02.01.000			740.951,36	731.704,31
U	V	Versamenti di ritenute erariali su Redditi da lavoro dipendente riscosse per	U.7.01.02.01.001	U1.4.01.01.1401011	Ritenute erariali	740.951,36	731.704,31
U	IV	Versamenti di ritenute previdenziali e assistenziali su Redditi da lavoro	U.7.01.02.02.000			193.698,96	188.939,37
U	V	Versamenti di ritenute previdenziali e assistenziali su Redditi da lavoro	U.7.01.02.02.001	U1.4.01.01.1401012	Ritenute previdenziali e assistenziali	193.698,96	188.939,37
U	III	Altre uscite per partite di giro	U.7.01.99.00.000			38.237,93	39.133,94
U	IV	Spese non andate a buon fine	U.7.01.99.01.000			33.237,93	34.133,94
U	V	Spese non andate a buon fine	U.7.01.99.01.001	U1.4.01.01.1401017	Partite in sospeso	33.237,93	34.133,94
U	IV	Costituzione fondi economali e carte aziendali	U.7.01.99.03.000			5.000,00	5.000,00
U	V	Costituzione fondi economali e carte aziendali	U.7.01.99.03.001	U1.4.01.01.1401018	Anticipazioni fondo economato	5.000,00	5.000,00
U	IV	Altre uscite per partite di giro n.a.c.	U.7.01.99.99.000			0,00	0,00
U	V	Altre uscite per partite di giro n.a.c.	U.7.01.99.99.999	U1.4.01.01.1401015	Versamento trattenute a favore di terzi	0,00	0,00
U	II	Uscite per conto terzi	U.7.02.00.00.000			863.641,22	101.122,41
U	III	Acquisto di beni e servizi per conto terzi	U.7.02.01.00.000			863.641,22	101.122,41
U	IV	Acquisto di servizi per conto di terzi	U.7.02.01.02.000			863.641,22	101.122,41
U	V	Acquisto di servizi per conto di terzi	U.7.02.01.02.001	U1.4.01.01.1401016	Somme pagate per conto terzi	863.641,22	101.122,41
U	III	Depositi di/presso terzi	U.7.02.04.00.000			0,00	0,00
U	IV	Costituzione di depositi cauzionali o contrattuali presso terzi	U.7.02.04.01.000			0,00	0,00
U	V	Costituzione di depositi cauzionali o contrattuali presso terzi	U.7.02.04.01.001	U1.2.02.05.1202051	Restituzione depositi di terzi a cauzione	0,00	0,00
TOTALE USCITE						22.527.886,65	21.645.598,20